

**MINÉRIO DE FERRO
VENDAS AO MERCADO NACIONAL
EM MILHARES DE TONELADAS MÉTRICAS NATURAIS**

	2015	2014	2013
<u>VENDAS DE MINÉRIO</u>	<u>JANEIRO</u>	<u>JANEIRO</u>	<u>JANEIRO</u>
MMX	-	248	241
VALE	1.162	1.138	1.372

	2015	2014	2013
<u>VENDAS DE PELOTAS</u>	<u>JANEIRO</u>	<u>JANEIRO</u>	<u>JANEIRO</u>
SAMARCO	-	-	-
VALE	912	521	598

	2015	2014	2013
<u>TOTAL GERAL (MINÉRIO + PELOTAS)</u>	<u>JANEIRO</u>	<u>JANEIRO</u>	<u>JANEIRO</u>
	2.074	1.908	2.211

	2015	2014	2013
<u>RESUMO POR EMPRESA</u>	<u>JANEIRO</u>	<u>JANEIRO</u>	<u>JANEIRO</u>
MMX	-	248	241
SAMARCO	-	-	-
VALE	2.074	1.659	1.970
TOTAL GERAL	2.074	1.908	2.211

FONTE: EMPRESAS MINERADORAS

Brasília, 11.03.2015

O relatório Sinferbase contempla vendas mensais e soma anual, no entanto, para o mês de Janeiro/15 optamos comparar com Janeiro dos 2 últimos anos.

**MINERIO DE FERRO
EXPORTAÇÕES BRASILEIRAS
EM MILHARES DE TONELADAS MÉTRICAS NATURAIS**

	2015	2014	2013
<u>PORTOS EXPORTADORES</u>	<u>JANEIRO</u>	<u>JANEIRO</u>	<u>JANEIRO</u>
ANGLO AMERICAN* SANTANA (AP)	-	-	398
ANGLO AMERICAN* AÇU (RJ)	420	-	-
MMX CORUMBÁ E SUDESTE	-	-	220
SAMARCO PONTA DO ÚBU (ES)	1.942	1.392	922
VALE TUBARÃO (ES)	6.738	7.658	7.205
VALE PONTA DA MADEIRA (MA)	8.583	9.009	8.075
VALE GUAÍBA (RJ)	4.752	3.938	2.790
VALE OUTROS	206	424	33
TOTAL GERAL	22.642	22.421	19.643

	2015	2014	2013
<u>RESUMO POR EMPRESA</u>	<u>JANEIRO</u>	<u>JANEIRO</u>	<u>JANEIRO</u>
ANGLO AMERICAN	420	-	398
MMX	-	-	220
SAMARCO	1.942	1.392	922
VALE E COLIGADAS	20.279	21.029	18.103
TOTAL GERAL	22.642	22.421	19.643

FONTE: EMPRESAS EXPORTADORAS

Brasília, 11.03.2015

Errata: 08.05.2015 para o valor da Anglo American, alterou-se a soma mensal de Janeiro/2015

*Nota Explicativa sobre Anglo American - Jan/2013 e Jan/2014 referem-se às exportações através do Porto de Santana, AP; Jan/2015 ao Porto de Açú, RJ.

O relatório Sinferbase contempla vendas mensais e soma anual, no entanto, para o mês de Janeiro/15 optamos comparar com Janeiro dos 2 últimos anos.



**PELOTAS
EXPORTAÇÕES BRASILEIRAS
MILHARES DE TONELADAS**

	2015	2014	2013
PORTOS EXPORTADORES	JANEIRO	JANEIRO	JANEIRO
VALE TUBARÃO (ES)	1.624	1.875	1.820
VALE GUAÍBA (RJ)	123	142	236
VALE PONTA DA MADEIRA (MA)	-	-	-
TOTAL VALE	1.747	2.017	2.056

SAMARCO PONTA DO UBÚ (ES)	1.887	1.263	922
TOTAL SAMARCO	1.887	1.263	922

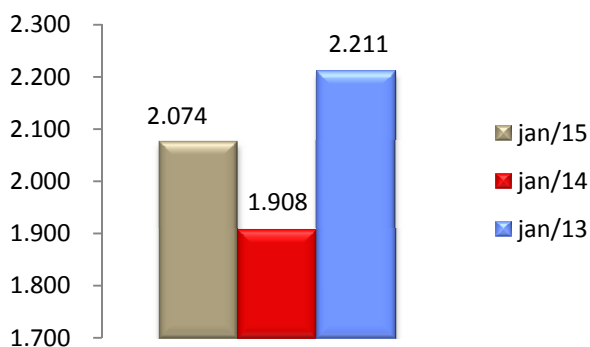
	2015	2014	2013
RESUMO POR EMPRESA	JANEIRO	JANEIRO	JANEIRO
VALE E COLIGADAS	1.747	2.017	2.056
SAMARCO	1.887	1.263	922
TOTAL GERAL	3.634	3.280	2.978

NOTA: Os totais deste demonstrativo, encontram-se computados no total exportado por empresa no demonstrativo "Minério de Ferro em Toneladas Métricas Naturais", logo não deve ser somado ao Minério de Ferro.

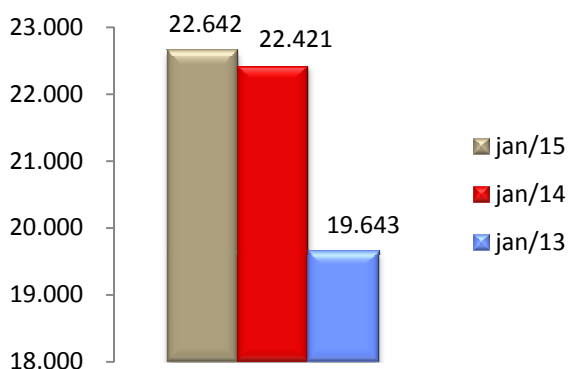
FONTE: EMPRESAS EXPORTADORAS
Brasília, 11.03.2015

O relatório Sinferbase contempla vendas mensais e soma anual, no entanto, para o mês de Janeiro/15 optamos comparar com Janeiro dos 2 últimos anos.

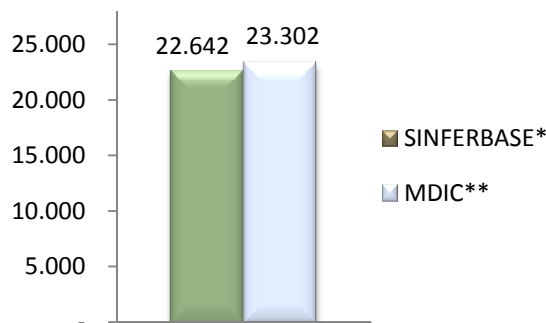
**MINÉRIO DE FERRO
MERCADO NACIONAL
EM MILHARES DE TONELADAS MÉTRICAS
NATURAIS**



**MINÉRIO DE FERRO
EXPORTAÇÕES BRASILEIRAS
EM MILHARES DE TONELADAS MÉTRICAS
NATURAIS**



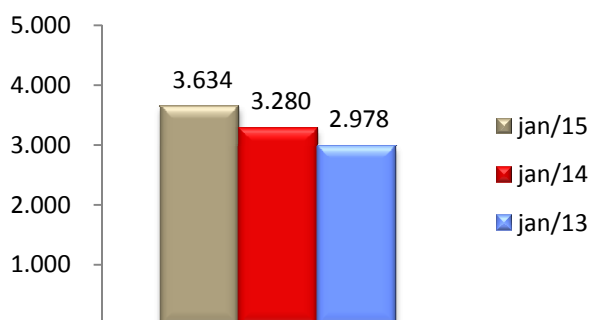
**MINÉRIO DE FERRO
EXPORTAÇÕES TOTAIS BRASILEIRAS
DADOS MDIC** JANEIRO/15**



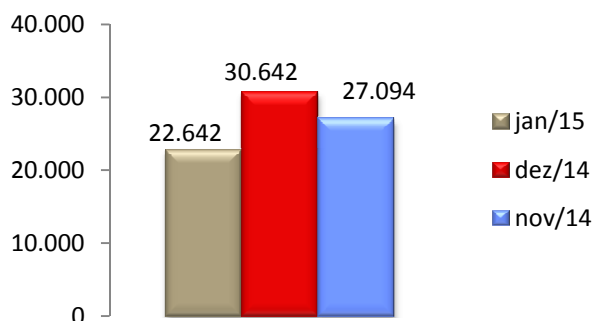
*SINFERBASE referem-se aos dados de exportações informados pelos Associados; **MDIC referem-se aos dados de exportações do governo brasileiro

NOTA: O total "Minério de Ferro em Toneladas Métricas Naturais" não deve ser somado ao "Minério de Ferro em Pelotas", o primeiro já contempla o total do segundo.

**MINÉRIO DE FERRO EM PELOTAS
EXPORTAÇÕES BRASILEIRAS
MILHARES DE TONELADAS**



**MINÉRIO DE FERRO
EXPORTAÇÕES BRASILEIRAS
COMPARATIVO DOS ÚLTIMOS 3 MESES
ASSOCIADOS SINFERBASE**



O relatório Sinferbase contempla vendas mensais e soma anual, no entanto, para o mês de Janeiro/15 optamos comparar com Janeiro dos 2 últimos anos.

FONTES: EMPRESAS EXPORTADORAS e MDIC
Brasília, 11.03.2015

Errata*: 08.05.2015 *Ajustes nas exportações de Janeiro/2015

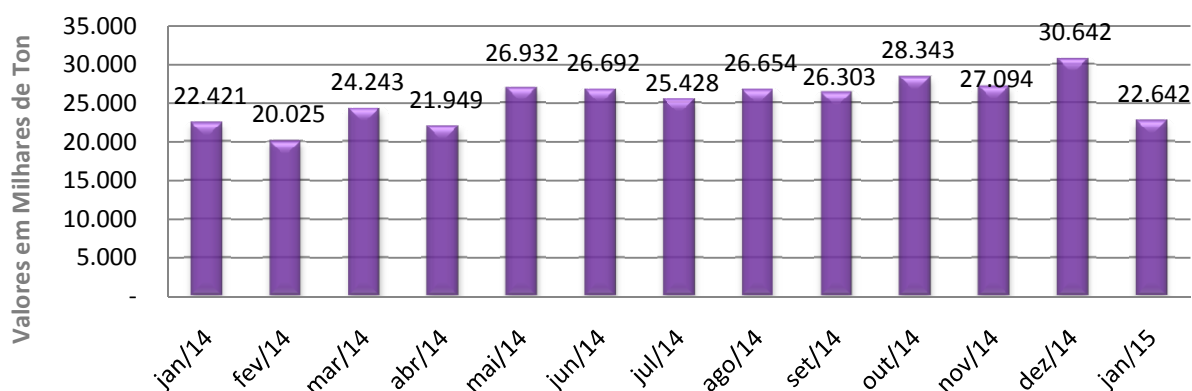
SHIS QL 12 Conj. 0 (zero) casa 4 parte - Lago Sul - Brasília (DF) - CEP: 71630-205

Fone (61) 3364-7299 / Site:www.sinferbase.com.br

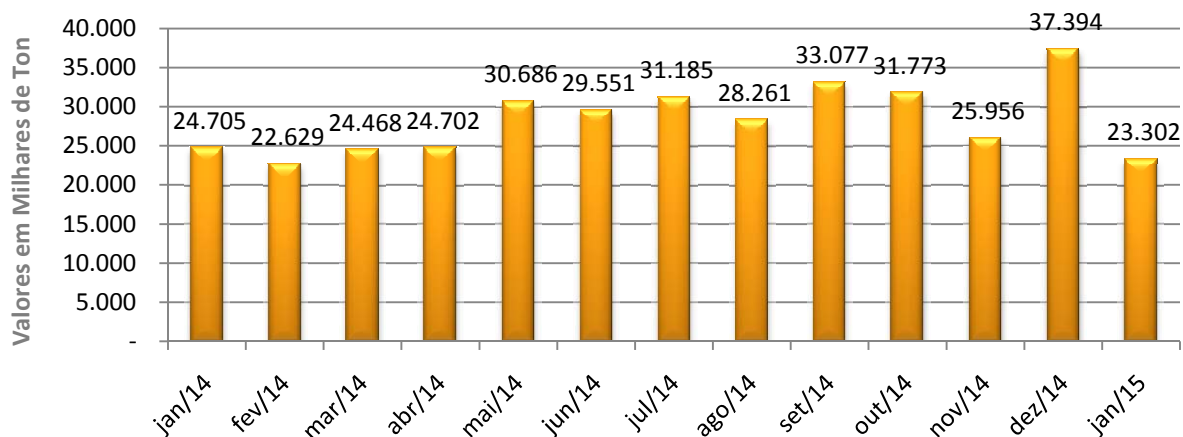
E- Mail: sinferbase@sinferbase.com.br



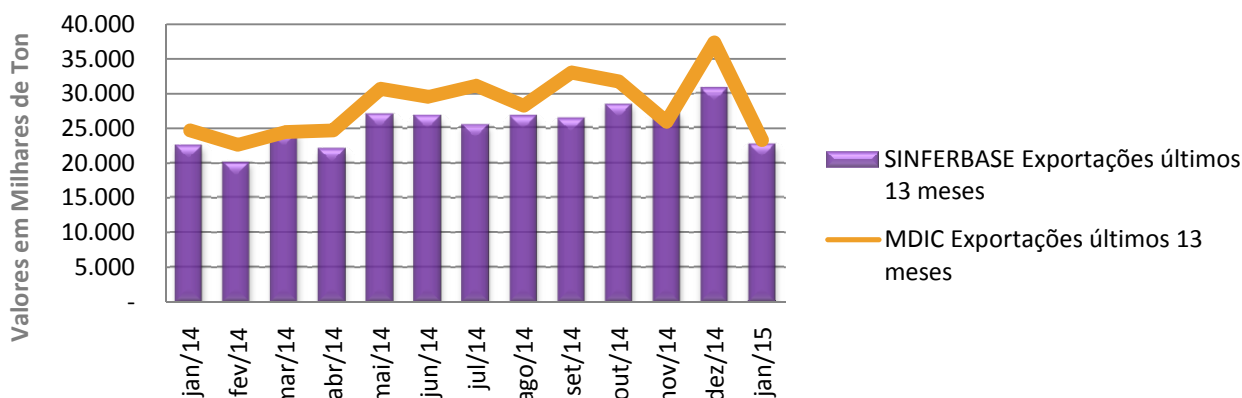
SINFERBASE Exportações últimos 13 meses



MDIC Exportações últimos 13 meses



Comparativo Exportações SINFERBASE com MDIC



Todas as informações gráficas referem-se a dados de Exportações de Minério de Ferro
A diferença dos dados MDIC para Sinferbase são as empresas brasileiras não associadas.

FONTES: EMPRESAS EXPORTADORAS e MDIC

Brasília, 11.03.2015

Errata*: 08.05.2015

*Ajustes nos valores de Janeiro/2015

SHIS QL 12 Conj. 0 (zero) casa 4 parte - Lago Sul - Brasília (DF) - CEP: 71630-205

Fone (61) 3364-7299 / Site:www.sinferbase.com.br

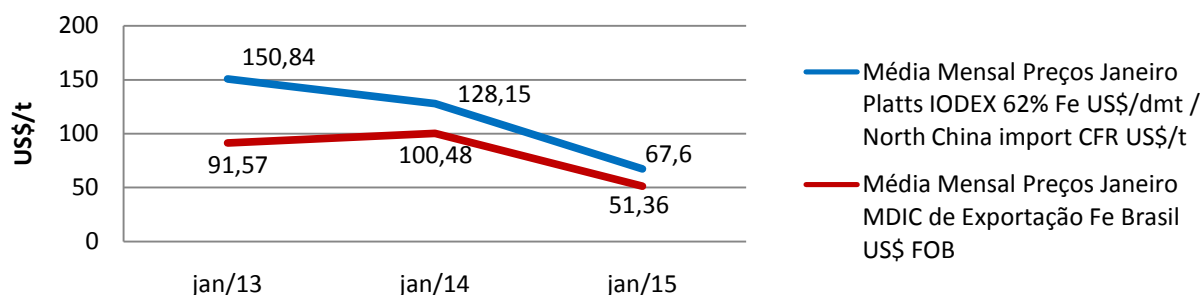
E- Mail: sinferbase@sinferbase.com.br



MINERIO DE FERRO GRÁFICOS DE PREÇOS DE REFERÊNCIA

Esclarecemos que o SINFERBASE não se envolve em operações comerciais de seus associados. Os preços aqui informados são de referência para o mercado.

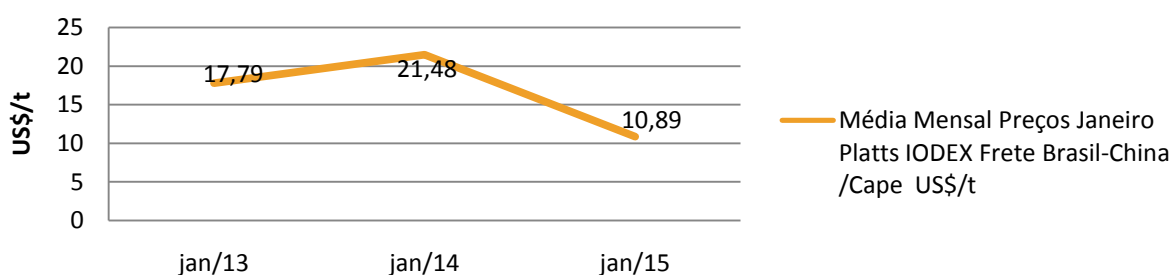
Comparativo Min. Ferro Preços de referência Platts e MDIC



Preço MDIC¹ tem sua base no sistema Aliceweb. As informações são coletadas em US\$ FOB² por kg, e então convertidas em tonelagem. Não são obtidas por este sistema as informações do teor do minério de ferro do produto. Produtos coletados são os de NCM³ 26011100 até 26012000. Preço FOB² (*free on board*) significa o preço de venda do exportador colocado no navio, neste caso, no Brasil. Já foram pagas todas as despesas de transporte e seguro até este ponto.

Preço Platts é o índice IODEX Fe 62% para o Norte da China. As informações são coletadas em US\$ CFR⁴ por tonelagem. Preço CFR⁴ (*Cost and Freight*) significa preço de venda até o porto do destino indicado.

Frete Brasil-China³ US\$/t



Notas:

1. MDIC - Ministério do Desenvolvimento, Indústria e Comércio Exterior
2. Para exportar seus produtos, as empresas seguem regras internacionais. As definições e responsabilidades de cada parte são determinadas e descritas pelas Regras INCOTERMS® 2010 – *International Commercial Terms*. Neste relatório, foram apresentadas as definições de FOB e CFR.
3. A NCM (Nomenclatura Comum do Mercosul) é um sistema de classificação fiscal adotada pelos países membros do Mercosul. Está baseado no SH - Sistema Harmonizado de Designação e Codificação de Mercadorias - e associa-se a cada produto um código de 8 dígitos.
4. Preço de Referência Platts para Fretes porto de Tubarão-ES (Brasil) para Qingdao (China)

Fonte: MDIC Aliceweb e Platts SBB
Brasília, 11.03.2015

SHIS QL 12 Conj. 0 (zero) casa 4 parte - Lago Sul - Brasília (DF) - CEP: 71630-205

Fone (61) 3364-7299 / Site: www.sinferbase.com.br

E- Mail: sinferbase@sinferbase.com.br