



SINFERBASE

Sindicato Nacional da Indústria da Extração do Ferro e Metais Básicos

**MINÉRIO DE FERRO
MERCADO NACIONAL
EM MILHARES DE TONELADAS MÉTRICAS NATURAIS**

	2011	2011	2010	2010
<u>VENDAS DE MINÉRIO</u>	<u>SETEMBRO</u>	<u>JAN/SET</u>	<u>SETEMBRO</u>	<u>JAN/SET</u>
VALE	1.333	12.877	1.277	13.277
ANGLO AMERICAN**	-	-	-	11
MMX***	485	4.025	333	3.221
SAMARCO	-	8.354		
 <u>VENDAS DE PELOTAS</u>				
VALE	569	6.028	690	5.800
SAMARCO	-	603	40	441
 <u>TOTAL GERAL</u>	 2.387	 31.887	 2.340	 22.750
 <u>RESUMO POR EMPRESA</u>				
VALE	1.902	18.905	1.967	19.077
ANGLO AMERICAN**	-	-	-	11
MMX***	485	4.025	333	3.221
SAMARCO	-	8.957	40	441
 <u>TOTAL GERAL</u>	 2.387	 31.887	 2.340	 22.750

FONTES: EMPRESAS MINERADORAS

Brasília, 22.11.2011 ERRATA em 05.03.2012

Obs: A venda da MBR está sendo faturada pela CVRD; AngloAmerican não informado em 2011

(**) Inclusão no relatório a partir de Outubro/09. Em 2011 não divulgado

(***) Inclusão no relatório a partir de Abril/10

SHIS QL 12 Conj. 0 (zero) casa 4 parte - Lago Sul - Brasília (DF) - CEP: 71630-205
Fone (61) 3364-7272 / Site:www.sinferbase.com.br
E- Mail: sinferbase@sinferbase.com.br



SINFERBASE

Sindicato Nacional da Indústria da Extração do Ferro e Metais Básicos

MINERIO DE FERRO
EXPORTAÇÕES BRASILEIRAS
EM MILHARES DE TONELADAS MÉTRICAS NATURAIS

	2011	2011	2010	2010
	SETEMBRO	JAN/SET	SETEMBRO	JAN/SET
<u>PORTOS EXPORTADORES</u>				
<u>TUBARÃO (ES)</u>				
VALE/ITABR/NIBR/HISP/KOBR	8.666	74.738	9.962	73.244
<u>PONTA DA MADEIRA (MA)</u>				
VALE	8.957	72.392	9.390	67.203
<u>GUAIBA (RJ)</u>				
VALE	4.593	40.192	6.418	41.485
OUTROS				
VALE	206	1919	203	1.229
<u>PONTA DO ÚBU (ES)</u>				
SAMARCO*	1.980	16.196	1.499	15.556
<u>SOBRASMIL(MS)</u>				
URUCUM	62	757	7	859
<u>SANTANA (AP)</u>				
ANGLO AMERICAN**	-	-	356	2.839
<u>CORUMBÁ E SUDESTE</u>				
MMX***	182	1.755	268	1.828
<u>TOTAL GERAL</u>	24.646	207.950	28.103	204.243
<u>RESUMO POR EMPRESA</u>				
VALE E COLIGADAS	22.484	189.998	25.980	184.020
SAMARCO	1.980	16.196	1.499	15.556
ANGLO AMERICAN**	-	-	356	2.839
MMX***	182	1.755	268	1.828
TOTAL GERAL	24.646	207.950	28.103	204.243

FONTES: EMPRESAS EXPORTADORAS

Brasília, 22.11.2011 ERRATA em 05.03.2012

(*) 2009 inclui pellet-screening

(**) Inclusão no relatório a partir de Outubro/09. Em 2011 não divulgado

(***) Inclusão no relatório a partir de Abril/10

SHIS QL 12 Conj. 0 (zero) casa 4 parte - Lago Sul - Brasília (DF) - CEP: 71630-205

Fone (61) 3364-7272 / Site:www.sinferbase.com.br

E- Mail: sinferbase@sinferbase.com.br



SINFERBASE

Sindicato Nacional da Indústria da Extração do Ferro e Metais Básicos

PELOTAS
EXPORTAÇÕES BRASILEIRAS
MILHARES DE TONELADAS

<u>PORTOS EXPORTADORES</u>	2011	2011	2010	2010
	<u>SETEMBRO</u>	<u>JAN/SET</u>	<u>SETEMBRO</u>	<u>JAN/SET</u>
<u>TUBARÃO (ES)</u>				
VALE/ITABR/NIBR/HISP/KOBR	1.996	20.439	2.390	17.757
GUAÍBA	144	1.664	281	2.703
PONTA DA MADEIRA (MA) VALE	464	3.861	462	2.963
Total	2.604	25.964	3.133	23.423
<u>PONTA DO UBÚ (ES) SAMARCO*</u>	1.938	15.530	1.461	14.660
<u>TOTAL GERAL</u>	4.542	41.494	4.594	38.083
<u>RESUMO POR EMPRESA</u>				
VALE E COLIGADAS	2.604	25.964	3.133	23.423
SAMARCO	1.938	15.530	1.461	14.660
<u>TOTAL GERAL</u>	4.542	41.494	4.594	38.083

NOTA: Os totais deste demonstrativo, encontram-se computados no total exportado por empresa no demonstrativo " Minério de Ferro em Toneladas Métricas Naturais"

*revisado

FONTES: EMPRESAS EXPORTADORAS

Brasília, 22.11.2011 ERRATA em 05.03.2012

SHIS QL 12 Conj. 0 (zero) casa 4 parte - Lago Sul - Brasília (DF) - CEP: 71630-205

Fone (61) 3364-7272 / Site:www.sinferbase.com.br

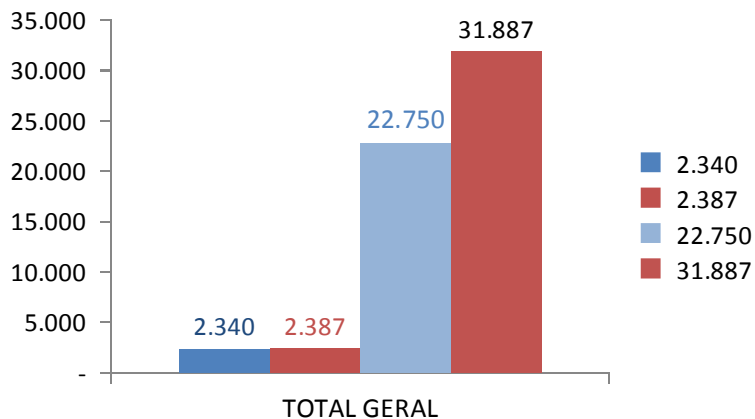
E- Mail: sinferbase@sinferbase.com.br



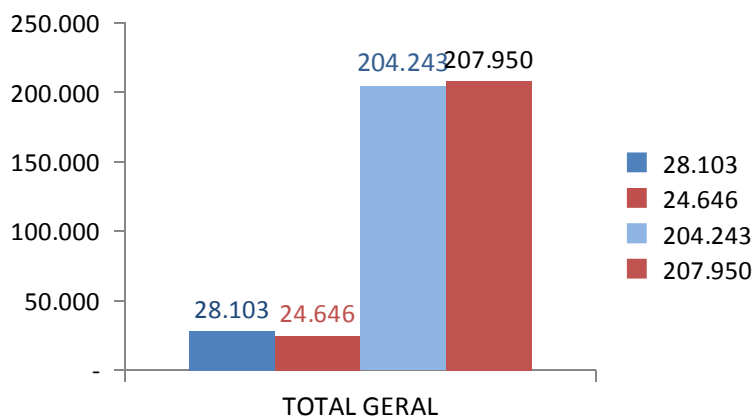
SINFERBASE

Sindicato Nacional da Indústria da Extração do Ferro e Metais Básicos

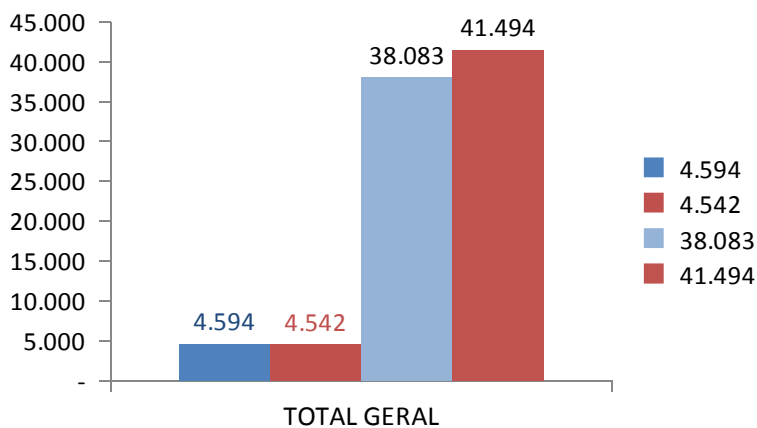
MINÉRIO DE FERRO MERCADO NACIONAL EM MILHARES DE TONELADAS MÉTRICAS NATURAIS



MINERIO DE FERRO EXPORTAÇÕES BRASILEIRAS EM MILHARES DE TONELADAS MÉTRICAS NATURAIS



MINERIO DE FERRO EM PELOTAS EXPORTAÇÕES BRASILEIRAS MILHARES DE TONELADAS



FONTES: EMPRESAS EXPORTADORAS
Brasília, 22.11.2011