

**MINÉRIO DE FERRO**  
**VENDAS AO MERCADO NACIONAL**  
**EM MILHARES DE TONELADAS MÉTRICAS NATURAIS**

<b>VENDAS DE MINÉRIO</b>	2012	2012	2011	2011
	<u>FEVEREIRO</u>	<u>JAN/FEV</u>	<u>FEVEREIRO</u>	<u>JAN/FEV</u>
<b>MMX*</b>	340	732	377	764
<b>VALE</b>	1.285	2.530	1.356	2.753

<b>VENDAS DE PELOTAS</b>	2012	2012	2011	2011
	<u>FEVEREIRO</u>	<u>JAN/FEV</u>	<u>FEVEREIRO</u>	<u>JAN/FEV</u>
<b>SAMARCO</b>	-	77	80	120
<b>VALE</b>	735	1.482	611	1.226

<b>TOTAL GERAL (MINÉRIO + PELOTAS)</b>	2012	2012	2011	2011
	<u>FEVEREIRO</u>	<u>JAN/FEV</u>	<u>FEVEREIRO</u>	<u>JAN/FEV</u>
	2.361	4.821	2.424	4.863

<b>RESUMO POR EMPRESA</b>	2012	2012	2011	2011
	<u>FEVEREIRO</u>	<u>JAN/FEV</u>	<u>FEVEREIRO</u>	<u>JAN/FEV</u>
<b>MMX*</b>	340	732	377	764
<b>SAMARCO</b>	-	77	80	120
<b>VALE</b>	2.021	4.012	1.967	3.979
<b>TOTAL GERAL</b>	2.361	4.821	2.424	4.863

**FONTES: EMPRESAS MINERADORAS**

Brasília, 28.03.2012

Obs: A venda da MBR está sendo faturada pela CVRD

(\*) Inclusão no relatório a partir de Abril/10



**MINÉRIO DE FERRO  
EXPORTAÇÕES BRASILEIRAS  
EM MILHARES DE TONELADAS MÉTRICAS NATURAIS**

<b>PORTOS EXPORTADORES</b>	2012	2012	2011	2011
	<u>FEVEREIRO</u>	<u>JAN/FEV</u>	<u>FEVEREIRO</u>	<u>JAN/FEV</u>
ANGLO AMERICAN SANTANA (AP)	489	1.022	348	734
MMX* CORUMBÁ E SUDESTE	17	17	239	283
SAMARCO** PONTA DO ÚBU (ES)	1.686	1.751	1.762	3.315
URUCUM SOBRASMIL (MS)	-	-	6	52
VALE/ITABR/NIBR/HISP/KOBR TUBARÃO (ES)	5.272	10.256	8.307	14.401
VALE PONTA DA MADEIRA (MA)	5.840	11.514	7.037	15.254
VALE GUAIBA (RJ)	3.667	5.192	4.410	8.060
VALE OUTROS	125	253	133	236
<b>TOTAL GERAL</b>	<b>17.097</b>	<b>30.005</b>	<b>22.242</b>	<b>42.335</b>

<b>RESUMO POR EMPRESA</b>	2012	2012	2011	2011
	<u>FEVEREIRO</u>	<u>JAN/FEV</u>	<u>FEVEREIRO</u>	<u>JAN/FEV</u>
ANGLO AMERICAN ***	489	1.022	348	734
MMX*	17	17	239	283
SAMARCO	1.686	1.751	1.762	3.315
VALE E COLIGADAS	14.905	27.215	19.893	38.003
<b>TOTAL GERAL</b>	<b>17.097</b>	<b>30.005</b>	<b>22.242</b>	<b>42.335</b>

**FONTES: EMPRESAS EXPORTADORAS**

Brasília, 17.04.2012 ERRATA para inclusão da Anglo American

(\*) Inclusão no relatório a partir de Abril/10

(\*\*) A partir de 2009 inclui pellet-screening

(\*\*\*) Inclusão no relatório a partir de Março/12 com números retroativos.



**PELOTAS  
EXPORTAÇÕES BRASILEIRAS  
MILHARES DE TONELADAS**

	2012	2012	2011	2011
<b>PORTOS EXPORTADORES</b>	<b>FEVEREIRO</b>	<b>JAN/FEV</b>	<b>FEVEREIRO</b>	<b>JAN/FEV</b>
<b>VALE/ITABR/NIBR/HISP/KOBR TUBARÃO (ES)</b>	<b>1.797</b>	<b>3.596</b>	<b>2.560</b>	<b>4.158</b>
<b>VALE GUAIBA (RJ)</b>	<b>164</b>	<b>164</b>	<b>352</b>	<b>548</b>
<b>VALE PONTA DA MADEIRA (MA)</b>	<b>317</b>	<b>544</b>	<b>566</b>	<b>868</b>
<b>TOTAL VALE</b>	<b>2.277</b>	<b>4.304</b>	<b>3.478</b>	<b>5.574</b>

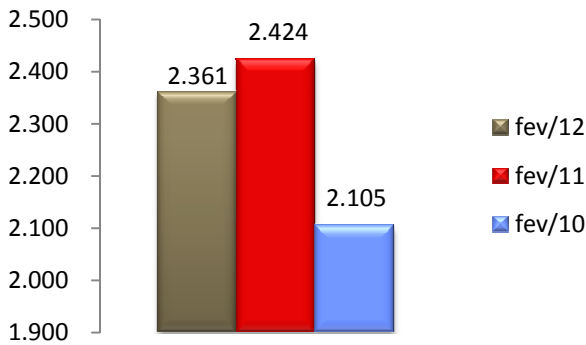
<b>PONTA DO UBÚ (ES) SAMARCO</b>	<b>1.598</b>	<b>2.865</b>	<b>1.609</b>	<b>3.098</b>
<b>TOTAL SAMARCO</b>	<b>1.598</b>	<b>2.865</b>	<b>1.609</b>	<b>3.098</b>

	2012	2012	2011	2011
<b>RESUMO POR EMPRESA</b>	<b>FEVEREIRO</b>	<b>JAN/FEV</b>	<b>FEVEREIRO</b>	<b>JAN/FEV</b>
<b>VALE E COLIGADAS</b>	<b>2.277</b>	<b>4.304</b>	<b>3.478</b>	<b>5.574</b>
<b>SAMARCO</b>	<b>1.598</b>	<b>2.865</b>	<b>1.609</b>	<b>1.490</b>
<b>TOTAL GERAL</b>	<b>3.875</b>	<b>7.169</b>	<b>5.087</b>	<b>7.064</b>

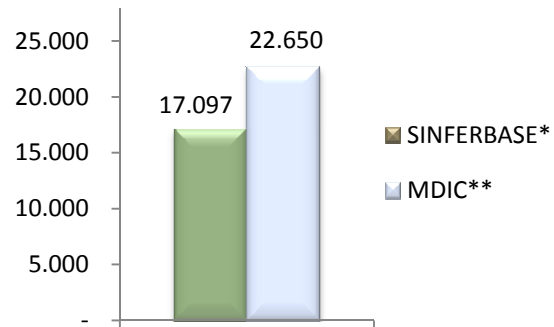
NOTA: Os totais deste demonstrativo, encontram-se computados no total exportado por empresa no demonstrativo "Minério de Ferro em Toneladas Métricas Naturais", logo não deve ser somado ao Minério de Ferro.

FONTES: EMPRESAS EXPORTADORAS  
Brasília, 28.03.2012

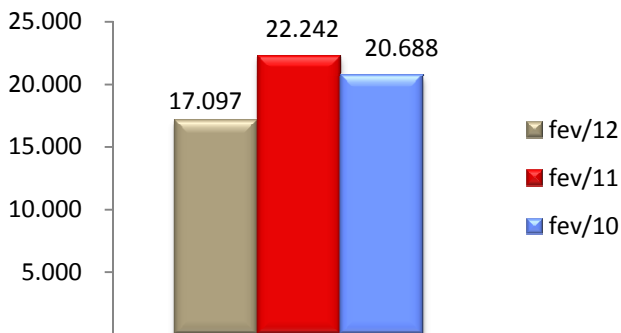
**MINÉRIO DE FERRO  
MERCADO NACIONAL  
EM MILHARES DE TONELADAS MÉTRICAS  
NATURAIS**



**MINÉRIO DE FERRO  
EXPORTAÇÕES TOTAIS BRASILEIRAS  
DADOS MDIC\*\* FEVEREIRO/12**



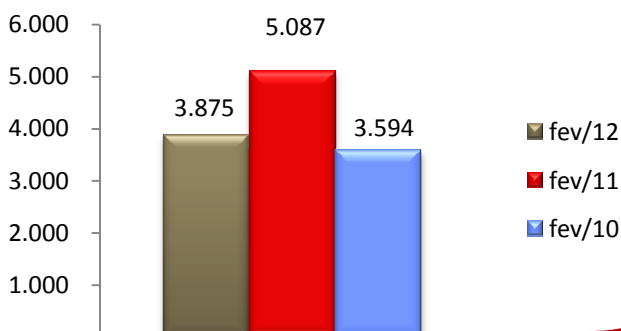
**MINÉRIO DE FERRO  
EXPORTAÇÕES BRASILEIRAS  
EM MILHARES DE TONELADAS MÉTRICAS**



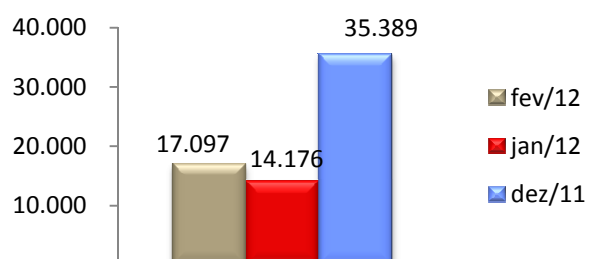
\*SINFERBASE referem-se aos dados de exportações informados pelos Associados; \*\*MDIC referem-se aos dados de exportações do governo brasileiro

**NOTA:** O total "Minério de Ferro em Toneladas Métricas Naturais" não deve ser somado ao "Minério de Ferro em Pelotas", o primeiro já contempla o total do segundo.

**MINÉRIO DE FERRO EM PELOTAS  
EXPORTAÇÕES BRASILEIRAS  
MILHARES DE TONELADAS**



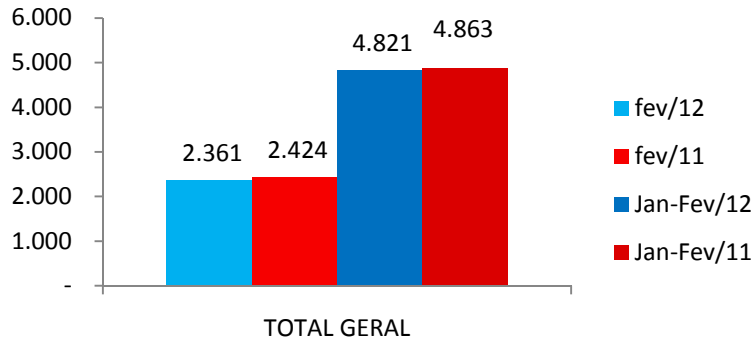
**MINÉRIO DE FERRO  
EXPORTAÇÕES BRASILEIRAS  
ASSOCIADOS SINFERBASE  
COMPARATIVO ÚLTIMOS 3 MESES**



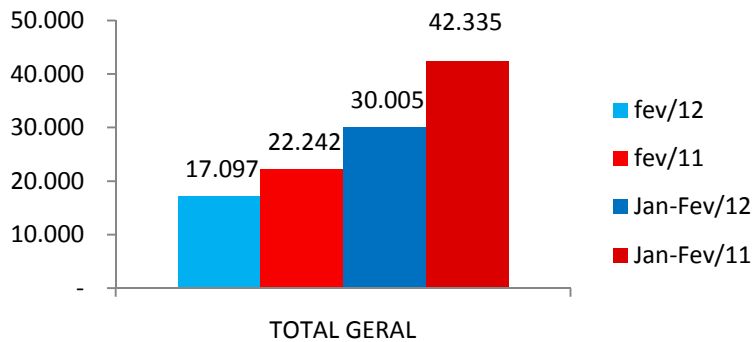
**FONTES:** EMPRESAS EXPORTADORAS e MDIC

Brasília, 17.04.2012 ERRATA para inclusão da Anglo American

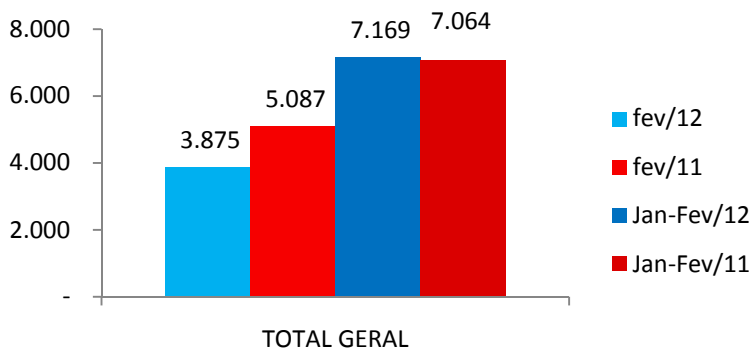
**MINÉRIO DE FERRO  
MERCADO NACIONAL  
EM MILHARES DE TONELADAS MÉTRICAS NATURAIS**



**MINÉRIO DE FERRO  
EXPORTAÇÕES BRASILEIRAS  
EM MILHARES DE TONELADAS MÉTRICAS NATURAIS**



**MINÉRIO DE FERRO EM PELOTAS  
EXPORTAÇÕES BRASILEIRAS  
MILHARES DE TONELADAS**



**FONTES: EMPRESAS EXPORTADORAS e MDIC**  
Brasília, 28.03.2012