



**MINÉRIO DE FERRO  
VENDAS AO MERCADO NACIONAL  
EM MILHARES DE TONELADAS MÉTRICAS NATURAIS**

	2012	2012	2011	2011
<b>VENDAS DE MINÉRIO</b>	<b>JULHO</b>	<b>JAN/JUL</b>	<b>JULHO</b>	<b>JAN/JUL</b>
MMX*	387	2.575	469	3.037
SAMARCO	-	-	-	8.354
VALE	1.227	8.297	1.403	10.043

	2012	2012	2011	2011
<b>VENDAS DE PELOTAS</b>	<b>JULHO</b>	<b>JAN/JUL</b>	<b>JULHO</b>	<b>JAN/JUL</b>
SAMARCO	39	506	-	603
VALE	831	5.599	745	4.845

	2012	2012	2011	2011
<b>TOTAL GERAL (MINÉRIO + PELOTAS)</b>	<b>JULHO</b>	<b>JAN/JUL</b>	<b>JULHO</b>	<b>JAN/JUL</b>
	2.483	16.977	2.617	26.882

	2012	2012	2011	2011
<b>RESUMO POR EMPRESA</b>	<b>JULHO</b>	<b>JAN/JUL</b>	<b>JULHO</b>	<b>JAN/JUL</b>
MMX*	387	2.575	469	3.037
SAMARCO	39	506	-	8.957
VALE	2.058	13.896	2.148	14.888
<b>TOTAL GERAL</b>	<b>2.483</b>	<b>16.977</b>	<b>2.617</b>	<b>26.882</b>

FONTES: EMPRESAS MINERADORAS

Brasília, 16.08.2012

Obs: A venda da MBR está sendo faturada pela CVRD

(\*) Inclusão no relatório a partir de Abril/10



**MINERIO DE FERRO  
EXPORTAÇÕES BRASILEIRAS  
EM MILHARES DE TONELADAS MÉTRICAS NATURAIS**

<b>PORTOS EXPORTADORES</b>	2012	2012	2011	2011
	<u>JULHO</u>	<u>JAN/JUL</u>	<u>JULHO</u>	<u>JAN/JUL</u>
ANGLO AMERICAN SANTANA (AP)	453	3.303	415	2.740
MMX* CORUMBÁ E SUDESTE	323	1.230	119	1.219
SAMARCO** PONTA DO ÚBU (ES)	1.868	12.059	1.533	11.753
URUCUM SOBRASMIL (MS)	-	-	112	556
VALE/ITABR/NIBR/HISP/KOBR TUBARÃO (ES)	8.681	54.554	8.240	57.299
VALE PONTA DA MADEIRA (MA)	8.677	55.398	9.305	54.758
VALE GUAIBA (RJ)	4.931	32.811	4.037	30.280
VALE OUTROS	426	1.872	387	1.464
<b>TOTAL GERAL</b>	<b>25.358</b>	<b>161.228</b>	<b>24.148</b>	<b>160.069</b>

<b>RESUMO POR EMPRESA</b>	2012	2012	2011	2011
	<u>JULHO</u>	<u>JAN/JUL</u>	<u>JULHO</u>	<u>JAN/JUL</u>
ANGLO AMERICAN ***	453	3.303	415	2.740
MMX*	323	1.230	119	1.219
SAMARCO	1.868	12.059	1.533	11.753
VALE E COLIGADAS	22.715	144.635	22.081	144.357
<b>TOTAL GERAL</b>	<b>25.358</b>	<b>161.228</b>	<b>24.148</b>	<b>160.069</b>

FONTES: EMPRESAS EXPORTADORAS

Brasília, 16.08.2012

(\*) Inclusão no relatório a partir de Abril/10

(\*\*) A partir de 2009 inclui pellet-screening

(\*\*\*) Inclusão no relatório a partir de Março/12



**PELOTAS  
EXPORTAÇÕES BRASILEIRAS  
MILHARES DE TONELADAS**

	2012	2012	2011	2011
<u>PORTOS EXPORTADORES</u>	<u>JULHO</u>	<u>JAN/JUL</u>	<u>JULHO</u>	<u>JAN/JUL</u>
VALE/ITABR/NIBR/HISP/KOBR TUBARÃO (ES)	2.203	14.287	2.558	15.601
VALE GUAIBA (RJ)	121	1.223	131	1.473
VALE PONTA DA MADEIRA (MA)	239	2.849	279	2.971
<b>TOTAL VALE</b>	<b>2.563</b>	<b>18.359</b>	<b>2.968</b>	<b>20.045</b>

PONTA DO UBÚ (ES) SAMARCO	1.792	11.582	1.533	11.211
<b>TOTAL SAMARCO</b>	<b>1.792</b>	<b>11.582</b>	<b>1.533</b>	<b>11.211</b>

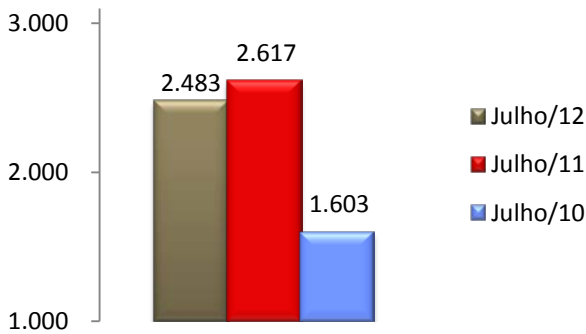
	2012	2012	2011	2011
<u>RESUMO POR EMPRESA</u>	<u>JULHO</u>	<u>JAN/JUL</u>	<u>JULHO</u>	<u>JAN/JUL</u>
VALE E COLIGADAS	2.563	18.359	2.968	20.045
SAMARCO	1.792	11.582	1.533	11.211
<b>TOTAL GERAL</b>	<b>4.355</b>	<b>29.941</b>	<b>4.501</b>	<b>31.256</b>

FONTES: EMPRESAS EXPORTADORAS

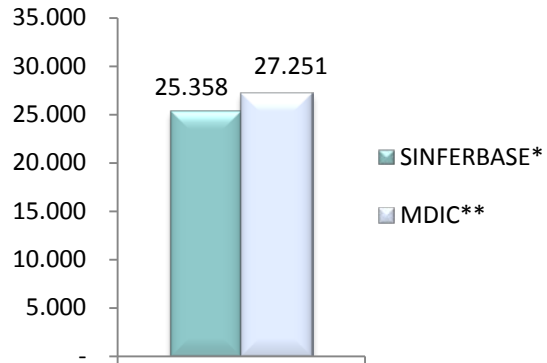
Brasília, 16.08.2012

NOTA: O total "Minério de Ferro em Toneladas Métricas Naturais" não deve ser somado ao "Minério de Ferro em Pelotas", o primeiro já contempla o total do segundo.

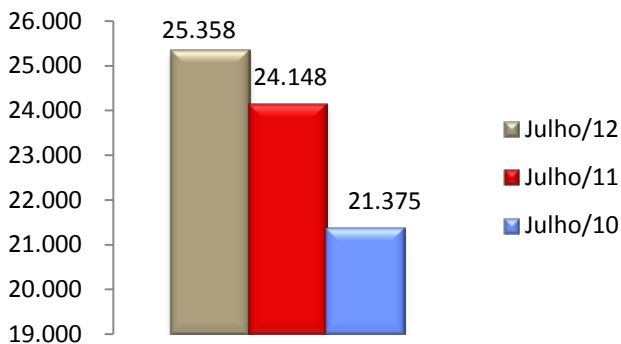
**MINÉRIO DE FERRO  
MERCADO NACIONAL  
EM MILHARES DE TONELADAS MÉTRICAS  
NATURAIS**



**MINÉRIO DE FERRO  
EXPORTAÇÕES TOTAIS BRASILEIRAS  
DADOS MDIC\*\* JULHO/12**



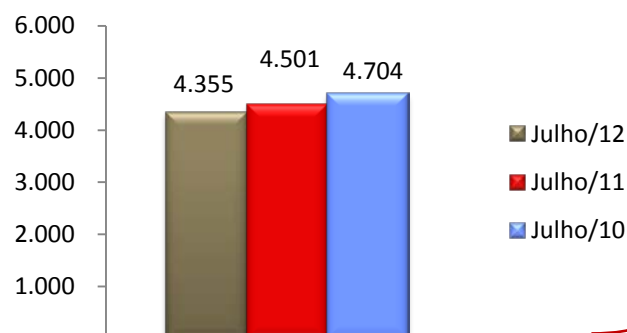
**MINÉRIO DE FERRO  
EXPORTAÇÕES BRASILEIRAS  
EM MILHARES DE TONELADAS MÉTRICAS**



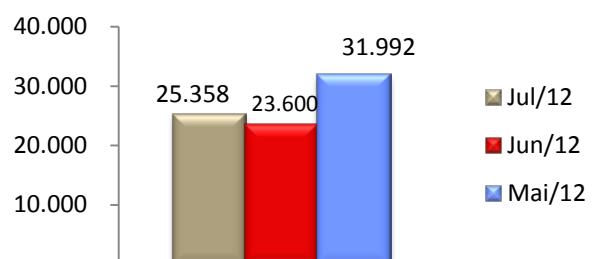
\*SINFERBASE referem-se aos dados de exportações informados pelos Associados; \*\*MDIC referem-se aos dados de exportações do governo brasileiro

**NOTA: O total "Minério de Ferro em Toneladas Métricas Naturais" não deve ser somado ao "Minério de Ferro em Pelotas", o primeiro já contempla o total do segundo.**

**MINÉRIO DE FERRO EM PELotas  
EXPORTAÇÕES BRASILEIRAS  
MILHARES DE TONELADAS**



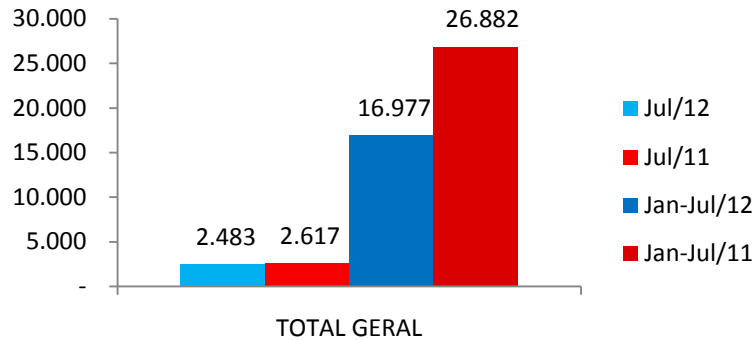
**MINÉRIO DE FERRO  
EXPORTAÇÕES BRASILEIRAS  
ASSOCIADOS SINFERBASE  
COMPARATIVO ÚLTIMOS 3 MESES**



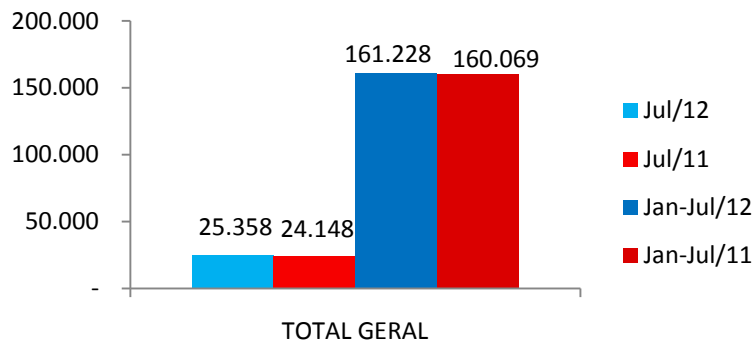
FONTES: EMPRESAS EXPORTADORAS e MDIC

Brasília, 16.08.2012

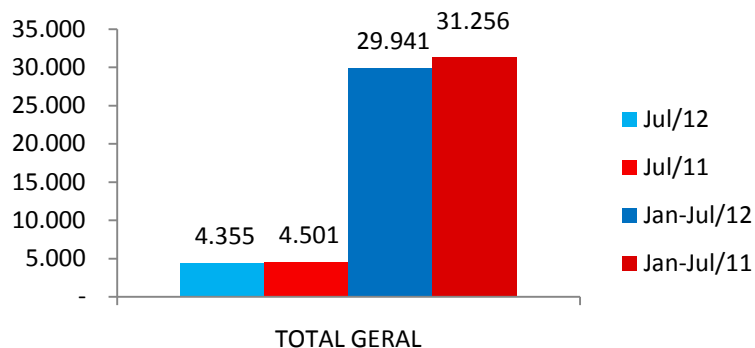
**MINÉRIO DE FERRO  
MERCADO NACIONAL  
EM MILHARES DE TONELADAS MÉTRICAS NATURAIS**



**MINÉRIO DE FERRO  
EXPORTAÇÕES BRASILEIRAS  
EM MILHARES DE TONELADAS MÉTRICAS NATURAIS**



**MINÉRIO DE FERRO EM PELOTAS  
EXPORTAÇÕES BRASILEIRAS  
MILHARES DE TONELADAS**



**FONTES: EMPRESAS EXPORTADORAS e MDIC  
Brasília, 16.08.2012**