



**MINÉRIO DE FERRO
VENDAS AO MERCADO NACIONAL
EM MILHARES DE TONELADAS MÉTRICAS NATURAIS**

VENDAS DE MINÉRIO	2012	2012	2011	2011
	<u>DEZEMBRO</u>	<u>JAN/DEZ</u>	<u>DEZEMBRO</u>	<u>JAN/DEZ</u>
MMX*	438	4.515	335	5.151
SAMARCO	-	-	-	8.354
VALE	1.605	15.066	1.109	16.579

VENDAS DE PELOTAS	2012	2012	2011	2011
	<u>DEZEMBRO</u>	<u>JAN/DEZ</u>	<u>DEZEMBRO</u>	<u>JAN/DEZ</u>
SAMARCO	-	584	-	603
VALE	544	8.558	644	7.718

TOTAL GERAL (MINÉRIO + PELOTAS)	2012	2012	2011	2011
	<u>DEZEMBRO</u>	<u>JAN/DEZ</u>	<u>DEZEMBRO</u>	<u>JAN/DEZ</u>
	2.587	28.723	2.088	38.405

RESUMO POR EMPRESA	2012	2012	2011	2011
	<u>DEZEMBRO</u>	<u>JAN/DEZ</u>	<u>DEZEMBRO</u>	<u>JAN/DEZ</u>
MMX*	438	4.515	335	5.151
SAMARCO	-	584	-	8.957
VALE	2.149	23.624	1.753	24.297
TOTAL GERAL	2.587	28.723	2.088	38.405

FONTES: EMPRESAS MINERADORAS

Brasília, 01.03.2013

Obs: A venda da MBR está sendo faturada pela CVRD
(* Inclusive no relatório a partir de Abril/10)



**MINERIO DE FERRO
EXPORTAÇÕES BRASILEIRAS
EM MILHARES DE TONELADAS MÉTRICAS NATURAIS**

PORTOS EXPORTADORES	2012	2012	2011	2011
	<u>DEZEMBRO</u>	<u>JAN/DEZ</u>	<u>DEZEMBRO</u>	<u>JAN/DEZ</u>
ANGLO AMERICAN SANTANA (AP)	573	6.043	408	4.821
MMX* CORUMBÁ E SUDESTE	197	1.998	198	2.577
SAMARCO** PONTA DO ÚBU (ES)	2.431	22.015	3.034	22.277
URUCUM SOBRASMIL (MS)	-	-	49	827
VALE/ITABR/NIBR/HISP/KOBR TUBARÃO (ES)	9.800	99.731	13.033	103.913
VALE PONTA DA MADEIRA (MA)	9.934	104.124	10.744	99.026
VALE GUAIBA (RJ)	4.998	59.187	8.179	55.812
VALE OUTROS	145	3.057	182	2.657
TOTAL GERAL	28.078	296.155	35.827	291.911

RESUMO POR EMPRESA	2012	2012	2011	2011
	<u>DEZEMBRO</u>	<u>JAN/DEZ</u>	<u>DEZEMBRO</u>	<u>JAN/DEZ</u>
ANGLO AMERICAN ***	573	6.043	408	4.821
MMX*	197	1.998	198	2.577
SAMARCO	2.431	22.015	3.034	22.277
VALE E COLIGADAS	24.877	266.099	32.187	262.235
TOTAL GERAL	28.078	296.155	35.827	291.911

FONTES: EMPRESAS EXPORTADORAS

Brasília, 01.03.2013

(*) Inclusão no relatório a partir de Abril/10

(**) A partir de 2009 inclui pellet-screening

(***) Inclusão no relatório a partir de Março/12



**PELOTAS
EXPORTAÇÕES BRASILEIRAS
MILHARES DE TONELADAS**

PORTOS EXPORTADORES	2012	2012	2011	2011
	<u>DEZEMBRO</u>	<u>JAN/DEZ</u>	<u>DEZEMBRO</u>	<u>JAN/DEZ</u>
VALE/ITABR/NIBR/HISP/KOBR TUBARÃO (ES)	2.111	23.807	2.889	28.248
VALE GUAIBA (RJ)	50	2.005	152	2.300
VALE PONTA DA MADEIRA (MA)	50	3.894	258	4.901
TOTAL VALE	2.211	29.706	3.299	35.449

PONTA DO UBÚ (ES) SAMARCO	2.431	21.191	2.990	21.373
TOTAL SAMARCO	2.431	21.191	2.990	21.373

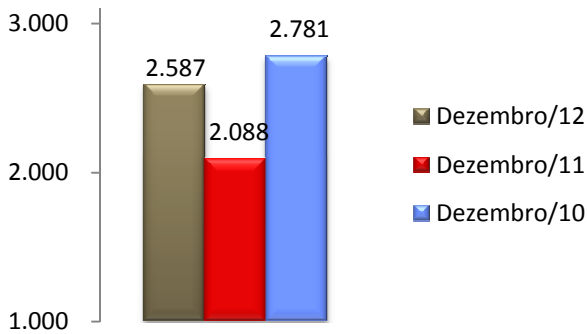
RESUMO POR EMPRESA	2012	2012	2011	2011
	<u>DEZEMBRO</u>	<u>JAN/DEZ</u>	<u>DEZEMBRO</u>	<u>JAN/DEZ</u>
VALE E COLIGADAS	2.211	29.706	3.299	35.449
SAMARCO	2.431	21.191	2.990	21.373
TOTAL GERAL	4.642	50.897	6.289	56.822

FONTES: EMPRESAS EXPORTADORAS

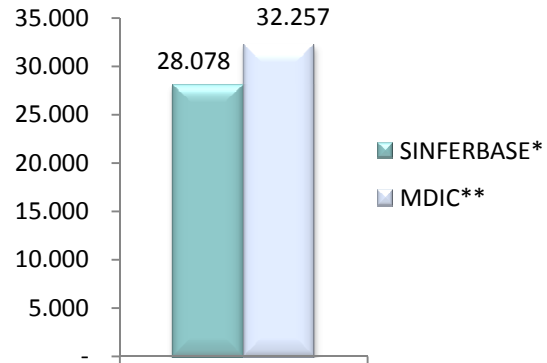
Brasília, 01.03.2013

NOTA: O total "Minério de Ferro em Toneladas Métricas Naturais" não deve ser somado ao "Minério de Ferro em Pelotas", o primeiro já contempla o total do segundo.

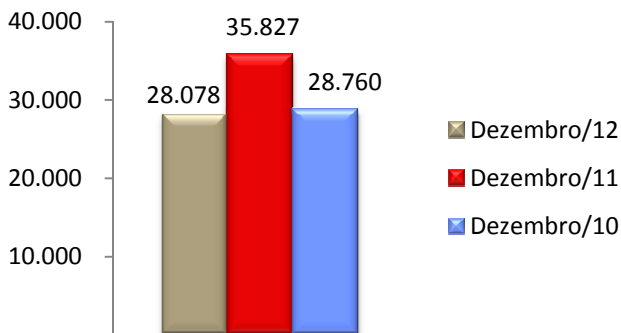
**MINÉRIO DE FERRO
MERCADO NACIONAL
EM MILHARES DE TONELADAS MÉTRICAS
NATURAIS**



**MINÉRIO DE FERRO
EXPORTAÇÕES TOTAIS BRASILEIRAS
DADOS MDIC** DEZEMBRO/12**



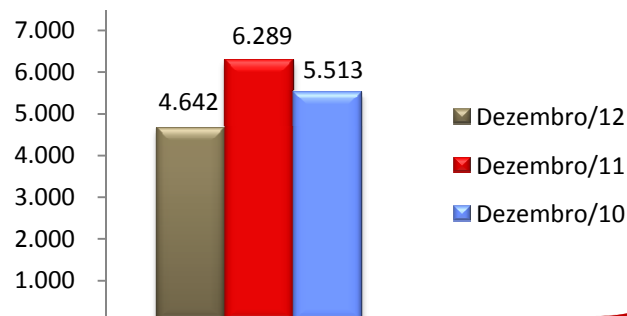
**MINÉRIO DE FERRO
EXPORTAÇÕES BRASILEIRAS
EM MILHARES DE TONELADAS MÉTRICAS**



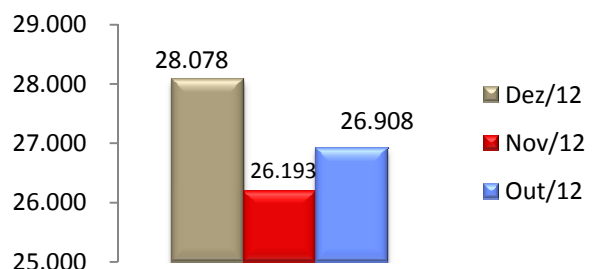
*SINFERBASE referem-se aos dados de exportações informados pelos Associados; **MDIC referem-se aos dados de exportações do governo brasileiro

NOTA: O total "Minério de Ferro em Toneladas Métricas Naturais" não deve ser somado ao "Minério de Ferro em Pelotas", o primeiro já contempla o total do segundo.

**MINÉRIO DE FERRO EM PELOTAS
EXPORTAÇÕES BRASILEIRAS
MILHARES DE TONELADAS**



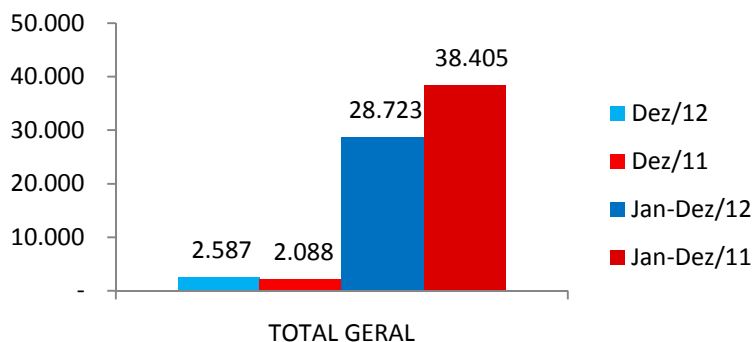
**MINÉRIO DE FERRO
EXPORTAÇÕES BRASILEIRAS
ASSOCIADOS SINFERBASE
COMPARATIVO ÚLTIMOS 3 MESES**



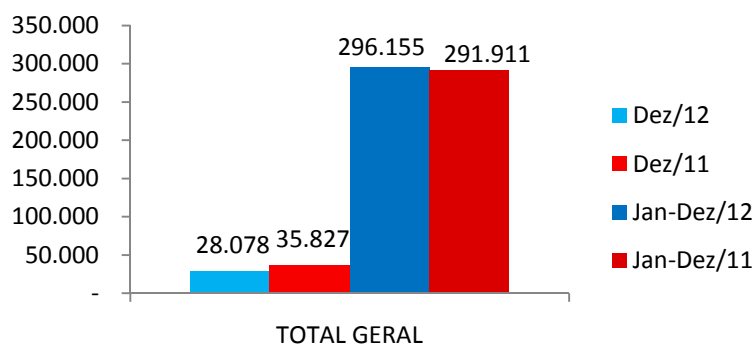
FONTES: EMPRESAS EXPORTADORAS e MDIC

Brasília, 01.03.2013

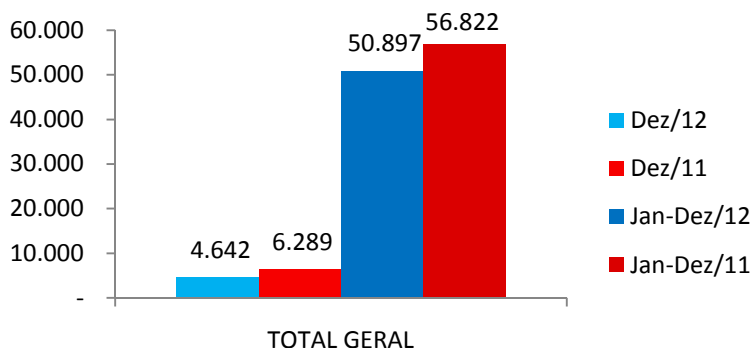
**MINÉRIO DE FERRO
MERCADO NACIONAL
EM MILHARES DE TONELADAS MÉTRICAS NATURAIS**



**MINÉRIO DE FERRO
EXPORTAÇÕES BRASILEIRAS
EM MILHARES DE TONELADAS MÉTRICAS NATURAIS**



**MINÉRIO DE FERRO EM PELOTAS
EXPORTAÇÕES BRASILEIRAS
MILHARES DE TONELADAS**



**FONTES: EMPRESAS EXPORTADORAS e MDIC
Brasília, 01.03.2013**