

**MINÉRIO DE FERRO  
VENDAS AO MERCADO NACIONAL  
EM MILHARES DE TONELADAS MÉTRICAS NATURAIS**

	2013	2013	2012	2012
<u>VENDAS DE MINÉRIO</u>	<u>FEVEREIRO</u>	<u>JAN/FEV</u>	<u>FEVEREIRO</u>	<u>JAN/FEV</u>
<b>MMX</b>	<b>72</b>	<b>312</b>	<b>340</b>	<b>732</b>
<b>VALE</b>	<b>1.243</b>	<b>2.615</b>	<b>1.285</b>	<b>2.530</b>

	2013	2013	2012	2012
<u>VENDAS DE PELOTAS</u>	<u>FEVEREIRO</u>	<u>JAN/FEV</u>	<u>FEVEREIRO</u>	<u>JAN/FEV</u>
<b>SAMARCO</b>	<b>30</b>	<b>30</b>	<b>-</b>	<b>77</b>
<b>VALE</b>	<b>601</b>	<b>1.199</b>	<b>735</b>	<b>1.482</b>

	2013	2013	2012	2012
	<u>FEVEREIRO</u>	<u>JAN/FEV</u>	<u>FEVEREIRO</u>	<u>JAN/FEV</u>
<b>TOTAL GERAL (MINÉRIO + PELOTAS)</b>	<b>1.945</b>	<b>4.156</b>	<b>2.361</b>	<b>4.821</b>

	2013	2013	2012	2012
<u>RESUMO POR EMPRESA</u>	<u>FEVEREIRO</u>	<u>JAN/FEV</u>	<u>FEVEREIRO</u>	<u>JAN/FEV</u>
<b>MMX</b>	<b>72</b>	<b>312</b>	<b>340</b>	<b>732</b>
<b>SAMARCO</b>	<b>30</b>	<b>30</b>	<b>-</b>	<b>77</b>
<b>VALE</b>	<b>1.844</b>	<b>3.814</b>	<b>2.021</b>	<b>4.012</b>
<b>TOTAL GERAL</b>	<b>1.945</b>	<b>4.156</b>	<b>2.361</b>	<b>4.821</b>

FONTE: EMPRESAS MINERADORAS

Brasília, 26.03.2013

**MINERIO DE FERRO  
EXPORTAÇÕES BRASILEIRAS  
EM MILHARES DE TONELADAS MÉTRICAS NATURAIS**

<b>PORTOS EXPORTADORES</b>	<b>2013</b>	<b>2013</b>	<b>2012</b>	<b>2012</b>
	<b>FEVEREIRO</b>	<b>JAN/FEV</b>	<b>FEVEREIRO</b>	<b>JAN/FEV</b>
ANGLO AMERICAN SANTANA (AP)	349	747	489	1.022
MMX CORUMBÁ E SUDESTE	399	619	17	17
SAMARCO PONTA DO ÚBU (ES)	2.181	3.103	1.686	1.751
VALE TUBARÃO (ES)	6.149	13.354	5.272	10.256
VALE PONTA DA MADEIRA (MA)	7.033	15.108	5.840	11.514
VALE GUAÍBA (RJ)	3.261	6.051	3.667	5.192
VALE OUTROS	16	49	125	253
<b>TOTAL GERAL</b>	<b>19.388</b>	<b>39.031</b>	<b>17.097</b>	<b>30.005</b>

<b>RESUMO POR EMPRESA</b>	<b>2013</b>	<b>2013</b>	<b>2012</b>	<b>2012</b>
	<b>FEVEREIRO</b>	<b>JAN/FEV</b>	<b>FEVEREIRO</b>	<b>JAN/FEV</b>
ANGLO AMERICAN	349	747	489	1.022
MMX	399	619	17	17
SAMARCO	2.181	3.103	1.686	1.751
VALE E COLIGADAS	16.459	34.562	14.905	27.215
<b>TOTAL GERAL</b>	<b>19.388</b>	<b>39.031</b>	<b>17.097</b>	<b>30.005</b>

FONTE: EMPRESAS EXPORTADORAS  
Brasília, 26.03.2013

**PELOTAS  
EXPORTAÇÕES BRASILEIRAS  
MILHARES DE TONELADAS**

	2013	2013	2012	2012
<b>PORTOS EXPORTADORES</b>	<b>FEVEREIRO</b>	<b>JAN/FEV</b>	<b>FEVEREIRO</b>	<b>JAN/FEV</b>
<b>VALE TUBARÃO (ES)</b>	<b>1.880</b>	<b>3.700</b>	<b>1.797</b>	<b>3.596</b>
<b>VALE GUAÍBA (RJ)</b>	<b>129</b>	<b>365</b>	<b>164</b>	<b>164</b>
<b>VALE PONTA DA MADEIRA (MA)</b>	<b>-</b>	<b>-</b>	<b>317</b>	<b>544</b>
<b>TOTAL VALE</b>	<b>2.009</b>	<b>4.065</b>	<b>2.277</b>	<b>4.304</b>

<b>SAMARCO PONTA DO UBÚ (ES)</b>	<b>2.039</b>	<b>2.961</b>	<b>1.598</b>	<b>2.865</b>
<b>TOTAL SAMARCO</b>	<b>2.039</b>	<b>2.961</b>	<b>1.598</b>	<b>2.865</b>

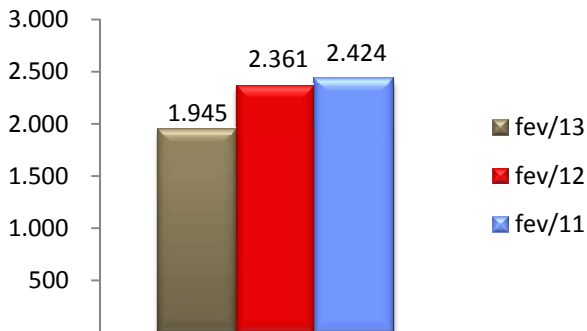
	2013	2013	2012	2012
<b>RESUMO POR EMPRESA</b>	<b>FEVEREIRO</b>	<b>JAN/FEV</b>	<b>FEVEREIRO</b>	<b>JAN/FEV</b>
<b>VALE E COLIGADAS</b>	<b>2.009</b>	<b>4.065</b>	<b>2.277</b>	<b>4.304</b>
<b>SAMARCO</b>	<b>2.039</b>	<b>2.961</b>	<b>1.598</b>	<b>2.865</b>
<b>TOTAL GERAL</b>	<b>4.048</b>	<b>7.026</b>	<b>3.875</b>	<b>7.169</b>

NOTA: Os totais deste demonstrativo, encontram-se computados no total exportado por empresa no demonstrativo

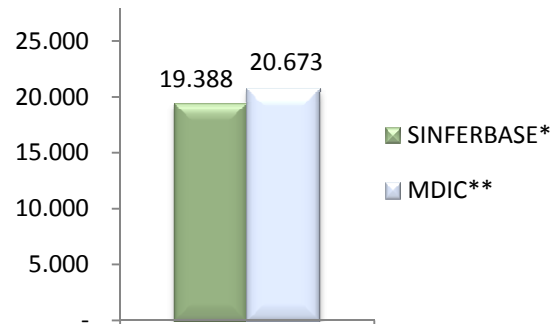
"Minério de Ferro em Toneladas Métricas Naturais", logo não deve ser somado ao Minério de Ferro.

FONTE: EMPRESAS EXPORTADORAS  
Brasília, 26.03.2013

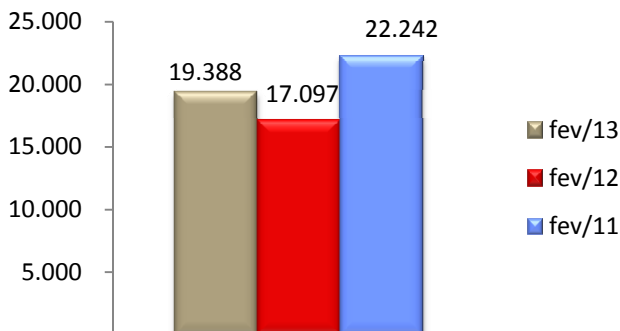
**MINÉRIO DE FERRO  
MERCADO NACIONAL  
EM MILHARES DE TONELADAS MÉTRICAS  
NATURAIS**



**MINÉRIO DE FERRO  
EXPORTAÇÕES TOTAIS BRASILEIRAS  
DADOS MDIC\*\* FEVEREIRO/2013**



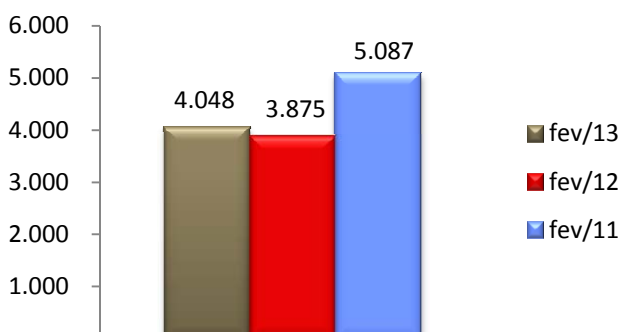
**MINÉRIO DE FERRO  
EXPORTAÇÕES BRASILEIRAS  
EM MILHARES DE TONELADAS MÉTRICAS**



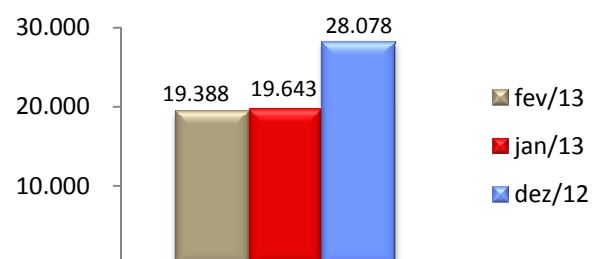
\*SINFERBASE referem-se aos dados de exportações informados pelos Associados; \*\*MDIC referem-se aos dados de exportações do governo brasileiro

**NOTA:** O total "Minério de Ferro em Toneladas Métricas Naturais" não deve ser somado ao "Minério de Ferro em Pelotas", o primeiro já contempla o total do segundo.

**MINÉRIO DE FERRO EM PELOTAS  
EXPORTAÇÕES BRASILEIRAS  
MILHARES DE TONELADAS**



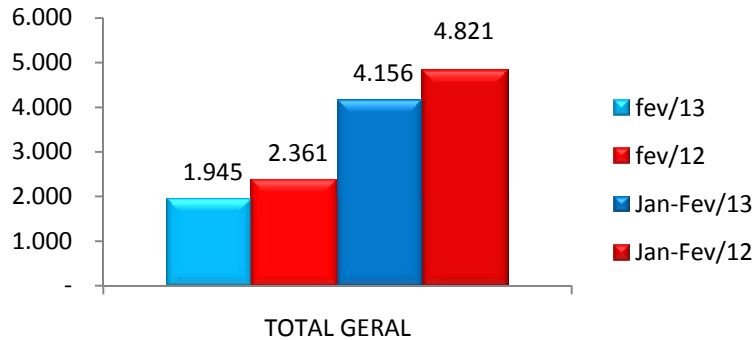
**MINÉRIO DE FERRO  
EXPORTAÇÕES BRASILEIRAS  
ASSOCIADOS SINFERBASE  
COMPARATIVO ÚLTIMOS 3 MESES**



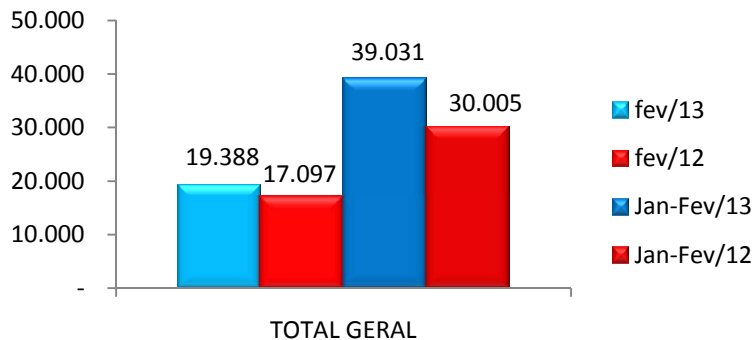
FONTES: EMPRESAS EXPORTADORAS e MDIC

Brasília, 26.03.2013

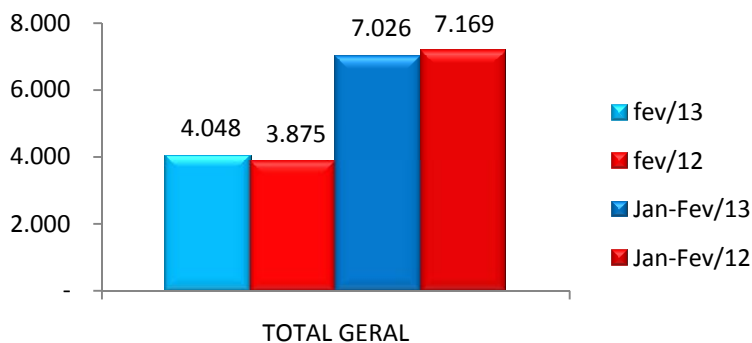
**MINÉRIO DE FERRO  
MERCADO NACIONAL  
EM MILHARES DE TONELADAS MÉTRICAS NATURAIS**



**MINÉRIO DE FERRO  
EXPORTAÇÕES BRASILEIRAS  
EM MILHARES DE TONELADAS MÉTRICAS NATURAIS**



**MINÉRIO DE FERRO EM PELOTAS  
EXPORTAÇÕES BRASILEIRAS  
MILHARES DE TONELADAS**



**FONTES: EMPRESAS EXPORTADORAS e MDIC**  
Brasília, 26.03.2013