

MINÉRIO DE FERRO
VENDAS AO MERCADO NACIONAL
EM MILHARES DE TONELADAS MÉTRICAS NATURAIS

	2013	2013	2012	2012
<u>VENDAS DE MINÉRIO</u>	<u>JULHO</u>	<u>JAN/JUL</u>	<u>JULHO</u>	<u>JAN/JUL</u>
MMX	266	1.412	387	2.575
VALE	1.255	8.655	1.227	8.296

	2013	2013	2012	2012
<u>VENDAS DE PELOTAS</u>	<u>JULHO</u>	<u>JAN/JUL</u>	<u>JULHO</u>	<u>JAN/JUL</u>
SAMARCO	40	297	39	506
VALE	594	4.211	831	5.600

	2013	2013	2012	2012
<u>TOTAL GERAL (MINÉRIO + PELOTAS)</u>	<u>JULHO</u>	<u>JAN/JUL</u>	<u>JULHO</u>	<u>JAN/JUL</u>
	2.154	14.575	2.088	16.977

	2013	2013	2012	2012
<u>RESUMO POR EMPRESA</u>	<u>JULHO</u>	<u>JAN/JUL</u>	<u>JULHO</u>	<u>JAN/JUL</u>
MMX	266	1.412	387	2.575
SAMARCO	40	297	39	506
VALE	1.849	12.866	2.058	13.896
TOTAL GERAL	2.154	14.575	2.483	16.977

FONTE: EMPRESAS MINERADORAS
Brasília, 20.08.2013



**MINERIO DE FERRO
EXPORTAÇÕES BRASILEIRAS
EM MILHARES DE TONELADAS MÉTRICAS NATURAIS**

PORTOS EXPORTADORES	2013	2013	2012	2012
	<u>JULHO</u>	<u>JAN/JUL</u>	<u>JULHO</u>	<u>JAN/JUL</u>
ANGLO AMERICAN SANTANA (AP) *	-	1.066	453	3.303
MMX CORUMBÁ E SUDESTE	427	2.391	323	1.230
SAMARCO PONTA DO ÚBU (ES)	1.746	12.044	1.868	12.060
VALE TUBARÃO (ES)	8.096	52.260	8.681	54.554
VALE PONTA DA MADEIRA (MA)	8.299	53.431	8.677	55.398
VALE GUAÍBA (RJ)	5.743	30.834	4.931	32.811
VALE OUTROS	152	916	426	1.872
TOTAL GERAL	24.463	152.942	25.358	161.228

RESUMO POR EMPRESA	2013	2013	2012	2012
	<u>JULHO</u>	<u>JAN/JUL</u>	<u>JULHO</u>	<u>JAN/JUL</u>
ANGLO AMERICAN *	-	1.066	453	3.303
MMX	427	2.391	323	1.230
SAMARCO	1.746	12.044	1.868	12.060
VALE E COLIGADAS	22.290	137.441	22.715	144.635
TOTAL GERAL	24.463	152.942	25.358	161.228

*Nota Explicativa sobre Anglo American - No dia 28 de março, ocorreu desmoronamento de parte do terreno onde se localiza o píer flutuante utilizado na atracação de navios que embarcam minério de ferro. Mais informações sobre o Porto de Santana no Amapá no Press Release da Anglo American: http://www.angloamerican.com.br/media/news/year2013/03-06-2013.aspx?sc_lang=pt-PT

FONTE: EMPRESAS EXPORTADORAS
Brasília, 20.08.2013

**PELOTAS
EXPORTAÇÕES BRASILEIRAS
MILHARES DE TONELADAS**

	2013	2013	2012	2012
PORTOS EXPORTADORES	<u>JULHO</u>	<u>JAN/JUL</u>	<u>JULHO</u>	<u>JAN/JUL</u>
VALE TUBARÃO (ES)	1.821	12.833	2.203	14.287
VALE GUAÍBA (RJ)	216	1.613	121	1.223
VALE PONTA DA MADEIRA (MA)	-	54	239	2.849
TOTAL VALE	2.037	14.500	2.563	18.359

SAMARCO PONTA DO UBÚ (ES)	1.746	11.762	1.792	11.582
TOTAL SAMARCO	1.746	11.762	1.792	11.582

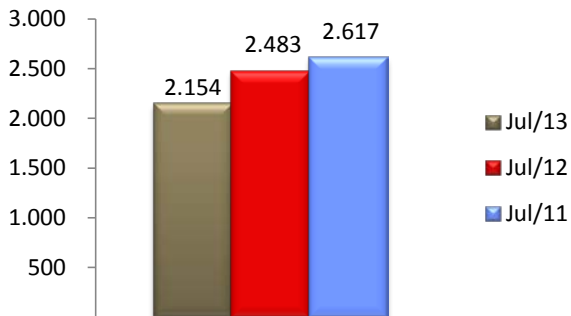
	2013	2013	2012	2012
RESUMO POR EMPRESA	<u>JULHO</u>	<u>JAN/JUL</u>	<u>JULHO</u>	<u>JAN/JUL</u>
VALE E COLIGADAS	2.037	14.500	2.563	18.359
SAMARCO	1.746	11.762	1.792	11.582
TOTAL GERAL	3.783	26.262	4.355	29.941

NOTA: Os totais deste demonstrativo, encontram-se computados no total exportado por empresa no demonstrativo

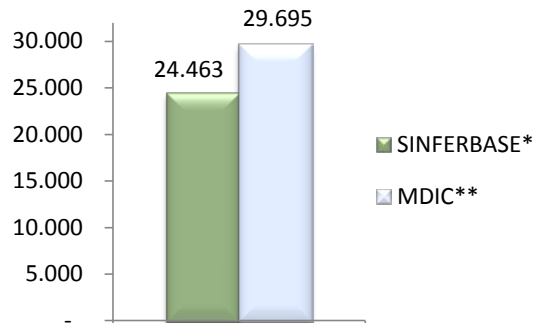
"Minério de Ferro em Toneladas Métricas Naturais", logo não deve ser somado ao Minério de Ferro.

FONTE: EMPRESAS EXPORTADORAS
Brasília, 20.08.2013

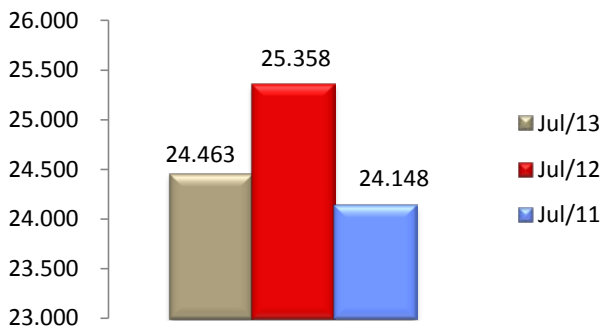
**MINÉRIO DE FERRO
MERCADO NACIONAL
EM MILHARES DE TONELADAS MÉTRICAS
NATURAIS**



**MINÉRIO DE FERRO
EXPORTAÇÕES TOTAIS BRASILEIRAS
DADOS MDIC** JULHO/2013**



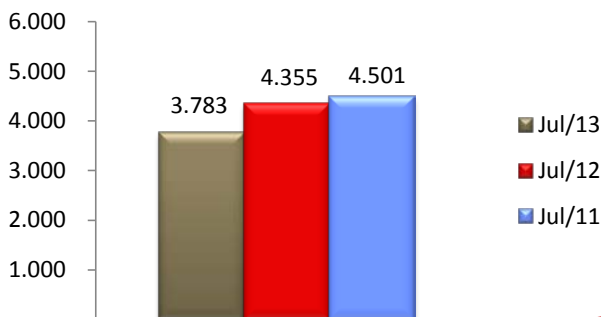
**MINÉRIO DE FERRO
EXPORTAÇÕES BRASILEIRAS
EM MILHARES DE TONELADAS MÉTRICAS**



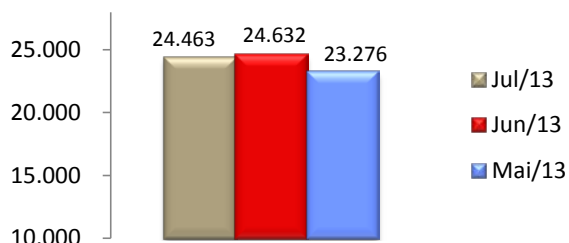
*SINFERBASE referem-se aos dados de exportações informados pelos Associados; **MDIC referem-se aos dados de exportações do governo brasileiro

NOTA: O total "Minério de Ferro em Toneladas Métricas Naturais" não deve ser somado ao "Minério de Ferro em Pelotas", o primeiro já contempla o total do segundo.

**MINÉRIO DE FERRO EM PELOTAS
EXPORTAÇÕES BRASILEIRAS
MILHARES DE TONELADAS**

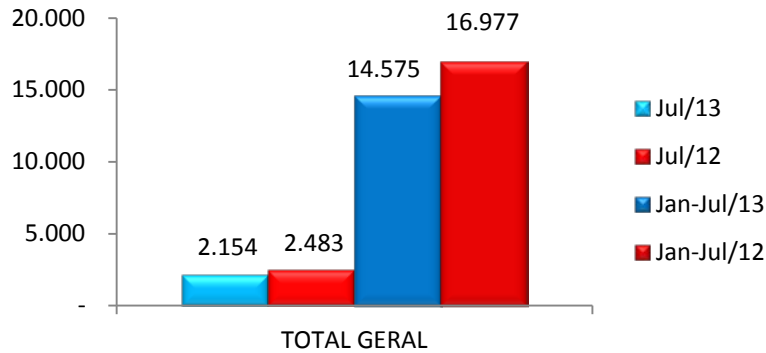


**MINÉRIO DE FERRO
EXPORTAÇÕES BRASILEIRAS
ASSOCIADOS SINFERBASE
COMPARATIVO ÚLTIMOS 3 MESES**

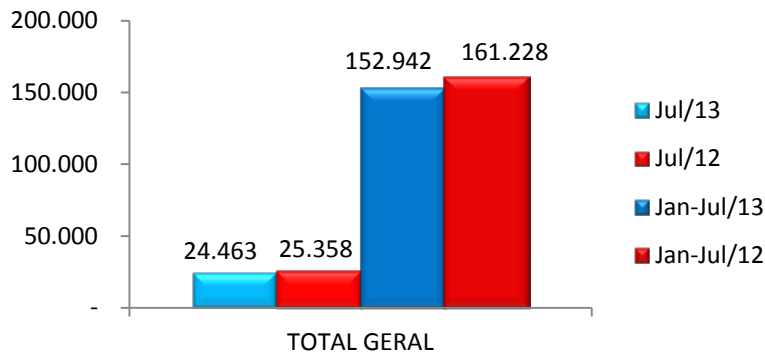


FONTES: EMPRESAS EXPORTADORAS e MDIC
Brasília, 20.08.2013

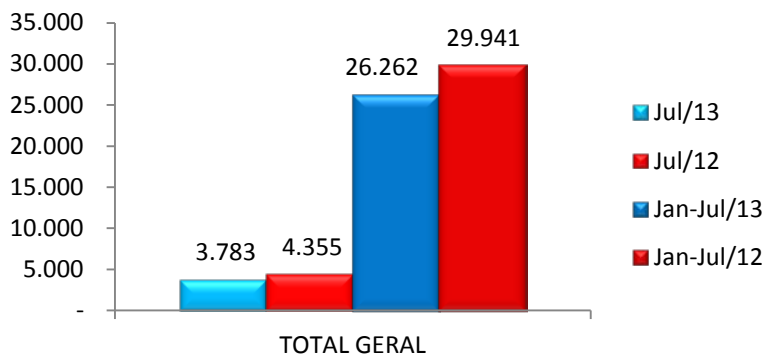
**MINÉRIO DE FERRO
MERCADO NACIONAL
EM MILHARES DE TONELADAS MÉTRICAS NATURAIS**



**MINÉRIO DE FERRO
EXPORTAÇÕES BRASILEIRAS
EM MILHARES DE TONELADAS MÉTRICAS NATURAIS**



**MINÉRIO DE FERRO EM PELOTAS
EXPORTAÇÕES BRASILEIRAS
MILHARES DE TONELADAS**



**FONTES: EMPRESAS EXPORTADORAS e MDIC
Brasília, 20.08.2013**