

**MINÉRIO DE FERRO
VENDAS AO MERCADO NACIONAL
EM MILHARES DE TONELADAS MÉTRICAS NATURAIS**

	2013	2013	2012	2012
<u>VENDAS DE MINÉRIO</u>	<u>NOVEMBRO</u>	<u>JAN/NOV</u>	<u>NOVEMBRO</u>	<u>JAN/NOV</u>
MMX	330	2.794	488	4.077
VALE	1.194	14.097	1.458	13.460

	2013	2013	2012	2012
<u>VENDAS DE PELOTAS</u>	<u>NOVEMBRO</u>	<u>JAN/NOV</u>	<u>NOVEMBRO</u>	<u>JAN/NOV</u>
SAMARCO	-	297	-	584
VALE	522	6.501	537	8.015

	2013	2013	2012	2012
	<u>NOVEMBRO</u>	<u>JAN/NOV</u>	<u>NOVEMBRO</u>	<u>JAN/NOV</u>
TOTAL GERAL (MINÉRIO + PELOTAS)	2.046	23.689	2.483	26.136

	2013	2013	2012	2012
<u>RESUMO POR EMPRESA</u>	<u>NOVEMBRO</u>	<u>JAN/NOV</u>	<u>NOVEMBRO</u>	<u>JAN/NOV</u>
MMX	330	2.794	488	4.077
SAMARCO	-	297	-	584
VALE	1.716	20.598	1.995	21.475
TOTAL GERAL	2.046	23.689	2.483	26.136

FONTE: EMPRESAS MINERADORAS
Brasília, 06.01.2014



**MINERIO DE FERRO
EXPORTAÇÕES BRASILEIRAS
EM MILHARES DE TONELADAS MÉTRICAS NATURAIS**

PORTOS EXPORTADORES	2013	2013	2012	2012
	NOVEMBRO	JAN/NOV	NOVEMBRO	JAN/NOV
ANGLO AMERICAN SANTANA (AP) *	-	1.066	617	5.470
MMX CORUMBÁ E SUDESTE	170	3.468	37	1.800
SAMARCO PONTA DO ÚBU (ES)	1.936	19.354	2.254	19.584
VALE TUBARÃO (ES)	7.975	85.794	8.777	89.931
VALE PONTA DA MADEIRA (MA)	10.681	94.070	9.429	94.190
VALE GUAÍBA (RJ)	5.483	53.124	4.973	54.189
VALE OUTROS	139	1.570	106	2.912
TOTAL GERAL	26.384	258.447	26.193	268.077

RESUMO POR EMPRESA	2013	2013	2012	2012
	NOVEMBRO	JAN/NOV	NOVEMBRO	JAN/NOV
ANGLO AMERICAN *	-	1.066	617	5.470
MMX	170	3.468	37	1.800
SAMARCO	1.936	19.354	2.254	19.584
VALE E COLIGADAS	24.278	234.558	23.285	241.222
TOTAL GERAL	26.384	258.447	26.193	268.077

*Nota Explicativa sobre Anglo American - No dia 28 de março, ocorreu desmoronamento de parte do terreno onde se localiza o píer flutuante utilizado na atracação de navios que embarcam minério de ferro. Mais informações sobre o Porto de Santana no Amapá no Press Release da Anglo American:
http://www.angloamerican.com.br/media/news/year2013/03-06-2013.aspx?sc_lang=pt-PT

FONTE: EMPRESAS EXPORTADORAS
 Brasília, 06.01.2014

**PELOTAS
EXPORTAÇÕES BRASILEIRAS
MILHARES DE TONELADAS**

	2013	2013	2012	2012
PORTOS EXPORTADORES	NOVEMBRO	JAN/NOV	NOVEMBRO	JAN/NOV
VALE TUBARÃO (ES)	1.849	20.481	1.762	21.696
VALE GUAÍBA (RJ)	173	2.479	163	1.955
VALE PONTA DA MADEIRA (MA)	-	54	75	3.846
TOTAL VALE	2.022	23.014	2.000	27.497

SAMARCO PONTA DO UBÚ (ES)	1.936	18.800	2.113	18.760
TOTAL SAMARCO	1.936	18.800	2.113	18.760

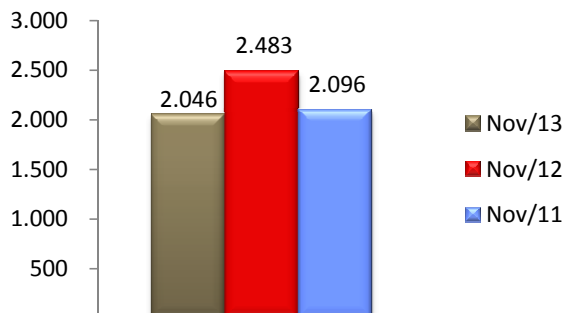
	2013	2013	2012	2012
RESUMO POR EMPRESA	NOVEMBRO	JAN/NOV	NOVEMBRO	JAN/NOV
VALE E COLIGADAS	2.022	23.014	2.000	27.497
SAMARCO	1.936	18.800	2.113	18.760
TOTAL GERAL	3.958	41.814	4.113	46.257

NOTA: Os totais deste demonstrativo, encontram-se computados no total exportado por empresa no demonstrativo

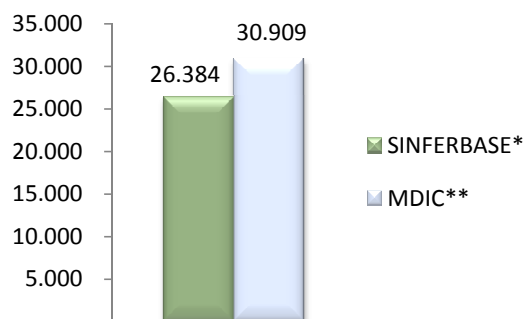
"Minério de Ferro em Toneladas Métricas Naturais", logo não deve ser somado ao Minério de Ferro.

FONTE: EMPRESAS EXPORTADORAS
Brasília, 06.01.2014

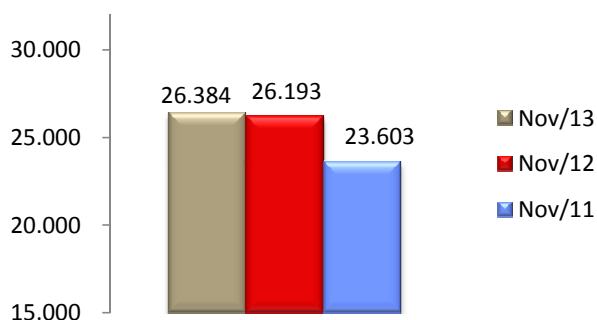
**MINÉRIO DE FERRO
MERCADO NACIONAL
EM MILHARES DE TONELADAS MÉTRICAS
NATURAIS**



**MINÉRIO DE FERRO
EXPORTAÇÕES TOTAIS BRASILEIRAS
DADOS MDIC** NOVEMBRO/2013**



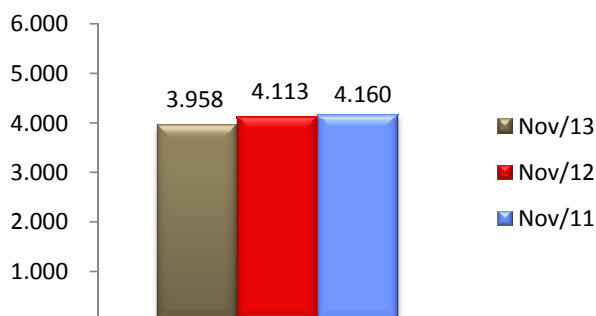
**MINÉRIO DE FERRO
EXPORTAÇÕES BRASILEIRAS
EM MILHARES DE TONELADAS MÉTRICAS
NATURAIS**



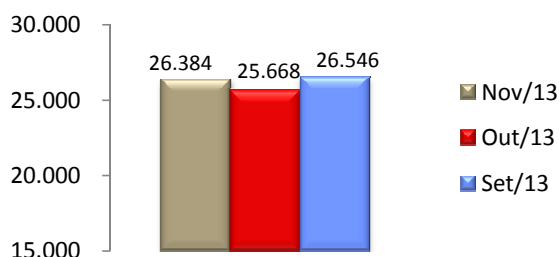
*SINFERBASE referem-se aos dados de exportações informados pelos Associados; **MDIC referem-se aos dados de exportações do governo brasileiro

NOTA: O total "Minério de Ferro em Toneladas Métricas Naturais" não deve ser somado ao "Minério de Ferro em Pelotas", o primeiro já contempla o total do segundo.

**MINÉRIO DE FERRO EM PELOTAS
EXPORTAÇÕES BRASILEIRAS
MILHARES DE TONELADAS**

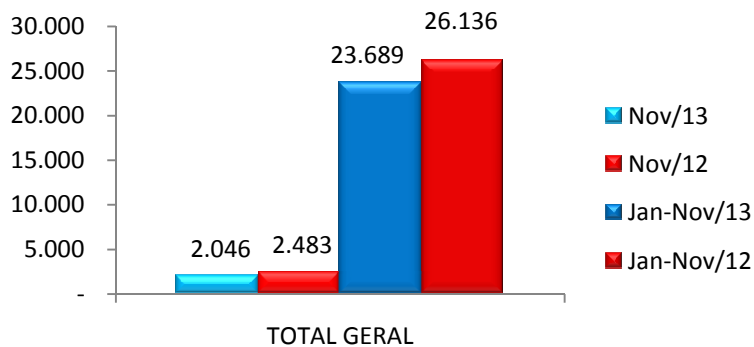


**MINÉRIO DE FERRO
EXPORTAÇÕES BRASILEIRAS
ASSOCIADOS SINFERBASE
COMPARATIVO ÚLTIMOS 3 MESES**

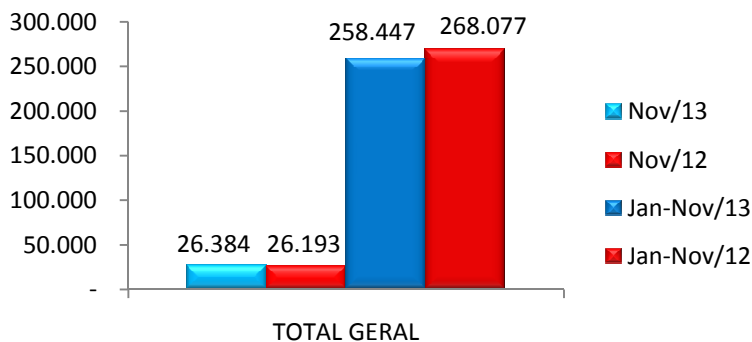


**FONTES: EMPRESAS EXPORTADORAS e MDIC
Brasília, 06.01.2014**

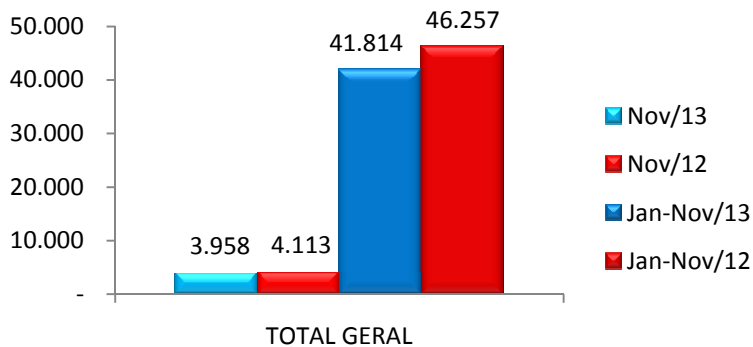
**MINÉRIO DE FERRO
MERCADO NACIONAL
EM MILHARES DE TONELADAS MÉTRICAS NATURAIS**



**MINÉRIO DE FERRO
EXPORTAÇÕES BRASILEIRAS
EM MILHARES DE TONELADAS MÉTRICAS NATURAIS**



**MINÉRIO DE FERRO EM PELOTAS
EXPORTAÇÕES BRASILEIRAS
MILHARES DE TONELADAS**



FONTES: EMPRESAS EXPORTADORAS e MDIC
Brasília, 06.01.2014