

**MINÉRIO DE FERRO
VENDAS AO MERCADO NACIONAL
EM MILHARES DE TONELADAS MÉTRICAS NATURAIS**

VENDAS DE MINÉRIO	2018	2018	2017	2017
	<u>OUTUBRO</u>	<u>JAN/OUT</u>	<u>OUTUBRO</u>	<u>JAN/OUT</u>
MMX	-	-	-	-
VALE	1.394	14.616	1.320	11.536

VENDAS DE PELOTAS	2018	2018	2017	2017
	<u>OUTUBRO</u>	<u>JAN/OUT</u>	<u>OUTUBRO</u>	<u>JAN/OUT</u>
SAMARCO	-	-	-	-
VALE	943	9.114	950	10.057

TOTAL GERAL (MINÉRIO + PELOTAS)	2018	2018	2017	2017
	<u>OUTUBRO</u>	<u>JAN/OUT</u>	<u>OUTUBRO</u>	<u>JAN/OUT</u>
	2.337	23.730	2.270	21.593

RESUMO POR EMPRESA	2018	2018	2017	2017
	<u>OUTUBRO</u>	<u>JAN/OUT</u>	<u>OUTUBRO</u>	<u>JAN/OUT</u>
MMX	-	-	-	-
SAMARCO	-	-	-	-
VALE	2.337	23.730	2.270	21.593
TOTAL GERAL	2.337	23.730	2.270	21.593

FONTES: EMPRESAS MINERADORAS
Brasília, 27.11.2018

**MINERIO DE FERRO
EXPORTAÇÕES BRASILEIRAS
EM MILHARES DE TONELADAS MÉTRICAS NATURAIS**

PORTOS EXPORTADORES	2018	2018	2017	2017
	<u>OUTUBRO</u>	<u>JAN/OUT</u>	<u>OUTUBRO</u>	<u>JAN/OUT</u>
ANGLO AMERICAN AÇU (RJ)	-	3.217	1.543	13.910
MMX CORUMBÁ E SUDESTE	-	-	-	-
SAMARCO PONTA DO ÚBU (ES)	-	-	-	-
VALE TUBARÃO (ES)*	8.051	78.701	9.017	84.334
VALE PONTA DA MADEIRA (MA)*	18.185	157.009	16.220	133.079
VALE GUAÍBA (RJ)	5.980	49.903	5.137	53.004
VALE OUTROS	196	2.176	253	2.506
TOTAL GERAL	32.411	291.006	32.170	286.833

RESUMO POR EMPRESA	2018	2018	2017	2017
	<u>OUTUBRO</u>	<u>JAN/OUT</u>	<u>OUTUBRO</u>	<u>JAN/OUT</u>
ANGLO AMERICAN	-	3.217	1.543	13.910
MMX	-	-	-	-
SAMARCO	-	-	-	-
VALE E COLIGADAS	32.411	287.789	30.627	272.923
TOTAL GERAL	32.411	291.006	32.170	286.833

FONTE: EMPRESAS EXPORTADORAS
Brasília, 27.11.2018
Errata* em 04.04.2019

**PELOTAS
EXPORTAÇÕES BRASILEIRAS
MILHARES DE TONELADAS**

	2018	2018	2017	2017
<u>PORTOS EXPORTADORES</u>	<u>OUTUBRO</u>	<u>JAN/OUT</u>	<u>OUTUBRO</u>	<u>JAN/OUT</u>
VALE TUBARÃO (ES)*	2.553	25.425	2.225	20.508
VALE GUAÍBA (RJ)	284	2.659	244	2.024
VALE PONTA DA MADEIRA (MA)*	145	145	-	-
TOTAL VALE	2.982	28.229	2.469	22.532

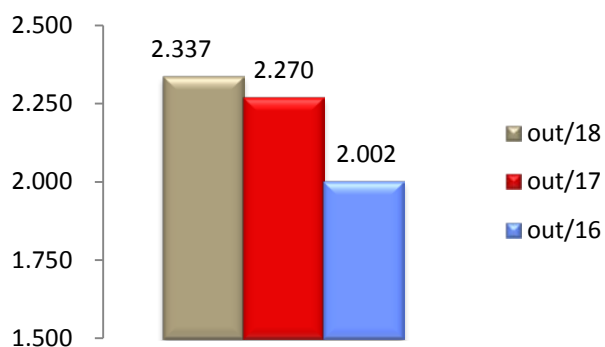
SAMARCO PONTA DO UBÚ (ES)	-	-	-	-
TOTAL SAMARCO	-	-	-	-

	2018	2018	2017	2017
<u>RESUMO POR EMPRESA</u>	<u>OUTUBRO</u>	<u>JAN/OUT</u>	<u>OUTUBRO</u>	<u>JAN/OUT</u>
VALE E COLIGADAS	2.982	28.229	2.469	22.532
SAMARCO	-	-	-	-
TOTAL GERAL	2.982	28.229	2.469	22.532

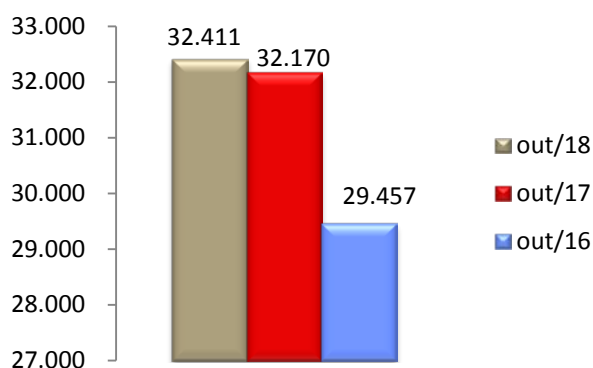
NOTA: Os totais deste demonstrativo, encontram-se computados no total exportado por empresa no demonstrativo "Minério de Ferro em Toneladas Métricas Naturais", logo não deve ser somado ao Minério de Ferro.

FONTE: EMPRESAS EXPORTADORAS
Brasília, 27.11.2018
Errata* em 04.04.2019

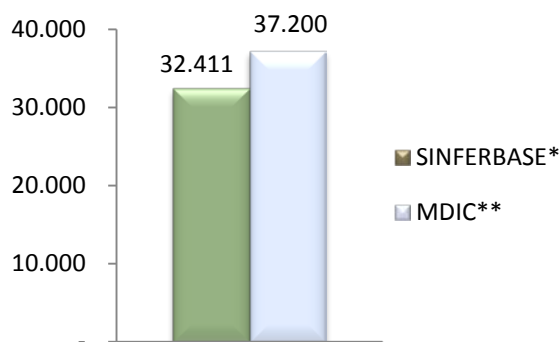
**MINÉRIO DE FERRO
MERCADO NACIONAL
EM MILHARES DE TONELADAS MÉTRICAS
NATURAIS**



**MINÉRIO DE FERRO
EXPORTAÇÕES BRASILEIRAS *
EM MILHARES DE TONELADAS MÉTRICAS
NATURAIS**



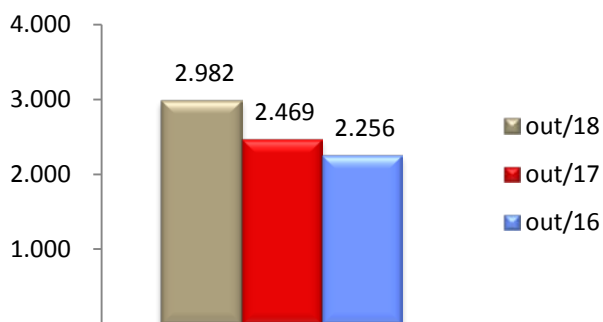
**MINÉRIO DE FERRO
EXPORTAÇÕES TOTAIS BRASILEIRAS
DADOS MDIC** OUTUBRO/18**



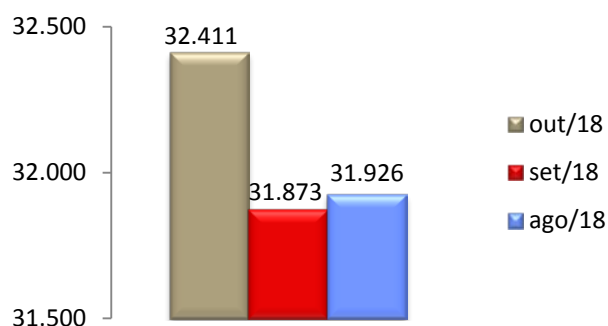
*SINFERBASE referem-se aos dados de exportações informados pelos Associados; **MDIC referem-se aos dados de exportações do governo brasileiro

NOTA: O total "Minério de Ferro em Toneladas Métricas Naturais" não deve ser somado ao "Minério de Ferro em Pelotas", o primeiro já contempla o total do segundo.

**MINÉRIO DE FERRO EM PELOTAS *
EXPORTAÇÕES BRASILEIRAS
MILHARES DE TONELADAS**

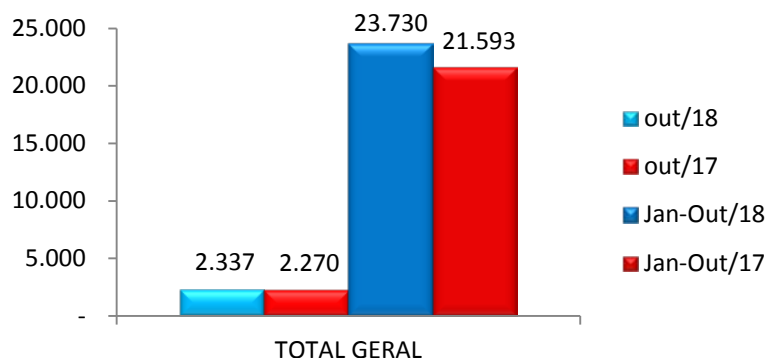


**MINÉRIO DE FERRO
EXPORTAÇÕES BRASILEIRAS
COMPARATIVO DOS ÚLTIMOS 3 MESES
ASSOCIADOS SINFERBASE**

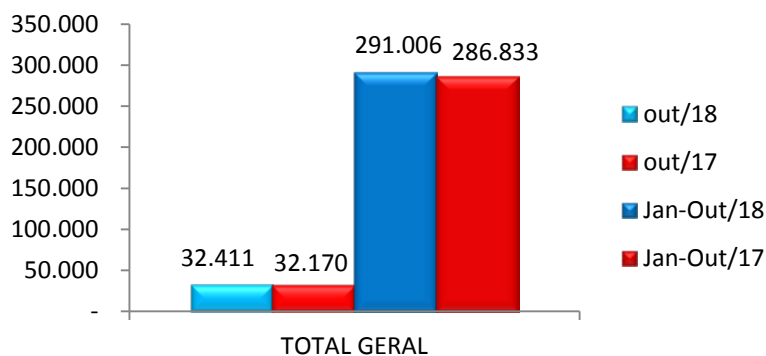


FONTES: EMPRESAS EXPORTADORAS e MDIC
Brasília, 27.11.2018
Errata* em 04.04.2019

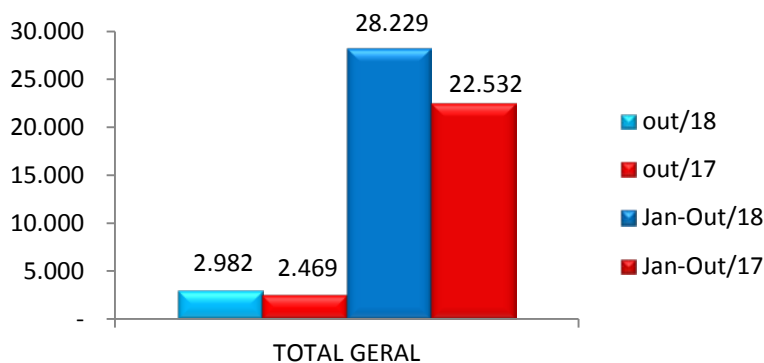
**MINÉRIO DE FERRO
MERCADO NACIONAL
EM MILHARES DE TONELADAS MÉTRICAS NATURAIS**



**EXPORTAÇÕES BRASILEIRAS *
EM MILHARES DE TONELADAS MÉTRICAS NATURAIS**



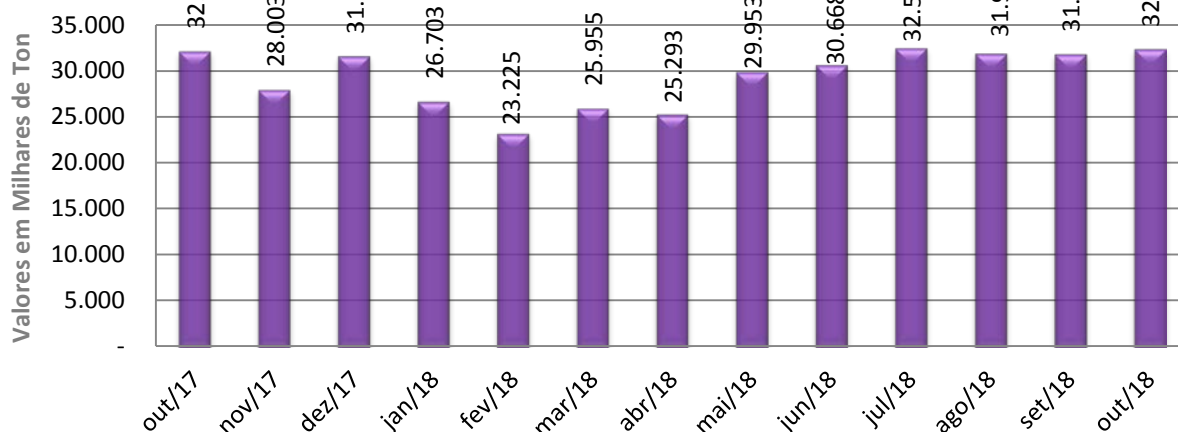
**MINÉRIO DE FERRO EM PELOTAS *
EXPORTAÇÕES BRASILEIRAS
MILHARES DE TONELADAS**



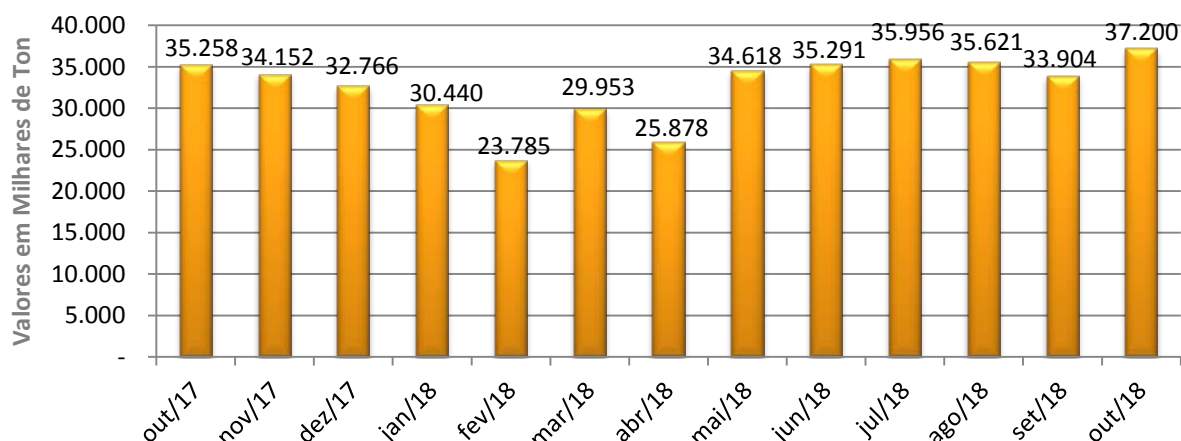
FONTES: EMPRESAS EXPORTADORAS e MDIC
Brasília, 27.11.2018
Errata* em 04.04.2019



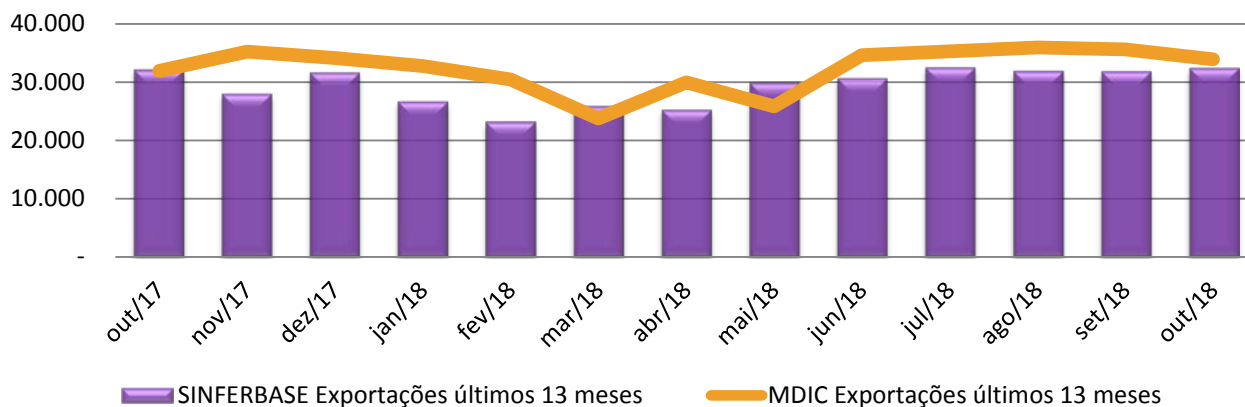
SINFERBASE Exportações* últimos 13 meses



MDIC Exportações últimos 13 meses



Comparativo Exportações* SINFERBASE com MDIC



Todas as informações gráficas referem-se a dados de Exportações de Minério de Ferro
A diferença dos dados MDIC para Sinferbase são as empresas brasileiras não associadas.
FONTES: EMPRESAS EXPORTADORAS e MDIC

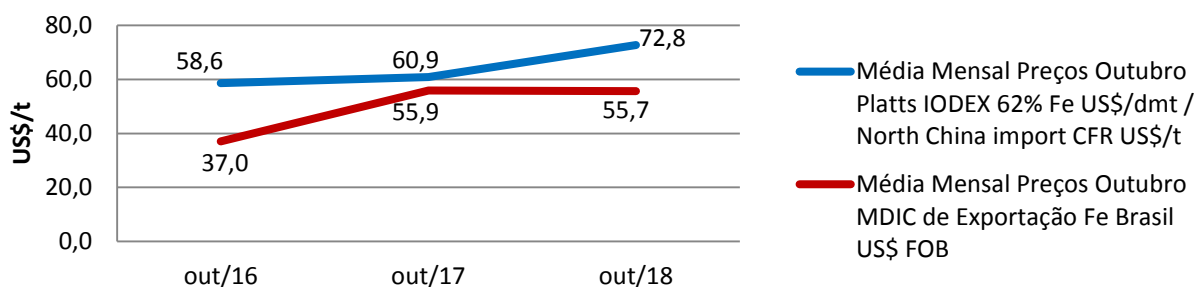
Brasília, 27.11.2018
Errata* em 04.04.2019



MINERIO DE FERRO GRÁFICOS DE PREÇOS DE REFERÊNCIA

Esclarecemos que o SINFERBASE não se envolve em operações comerciais de seus associados. Os preços aqui informados são de referência para o mercado.

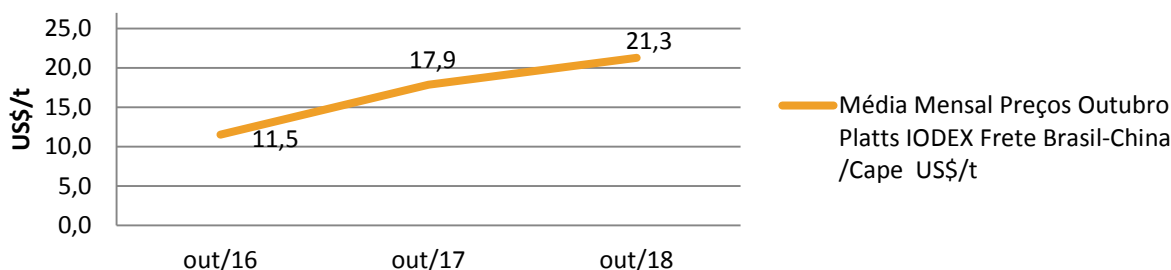
Comparativo Min. Ferro Preços de referência Platts e MDIC



Preço MDIC¹ tem sua base no sistema Aliceweb. As informações são coletadas em US\$ FOB² por kg, e então convertidas em tonelagem. Não são obtidas por este sistema as informações do teor do minério de ferro do produto. Produtos coletados são os de NCM³ 26011100 até 26012000. Preço FOB² (*free on board*) significa o preço de venda do exportador colocado no navio, neste caso, no Brasil. Já foram pagas todas as despesas de transporte e seguro até este ponto.

Preço Platts é o índice IODEX Fe 62% para o Norte da China. As informações são coletadas em US\$ CFR⁴ por tonelagem. Preço CFR⁴ (*Cost and Freight*) significa preço de venda até o porto do destino indicado.

Frete Brasil-China³ US\$/t



Notas:

1. MDIC - Ministério do Desenvolvimento, Indústria e Comércio Exterior
2. Para exportar seus produtos, as empresas seguem regras internacionais. As definições e responsabilidades de cada parte são determinadas e descritas pelas Regras INCOTERMS® 2010 – *International Commercial Terms*. Neste relatório, foram apresentadas as definições de FOB e CFR.
3. A NCM (Nomenclatura Comum do Mercosul) é um sistema de classificação fiscal adotada pelos países membros do Mercosul. Está baseado no SH - Sistema Harmonizado de Designação e Codificação de Mercadorias - e associa-se a cada produto um código de 8 dígitos.
4. Preço de Referência Platts para Fretes porto de Tubarão-ES (Brasil) para Qingdao (China)

Fonte: MDIC Aliceweb e Platts SBB
Brasília, 27.11.2018

SHIS QL 12 Conj. 0 (zero) casa 4 parte - Lago Sul - Brasília (DF) - CEP: 71630-205

Fone (61) 3364-7299 / Site: www.sinferbase.com.br

E-mail: sinferbase@sinferbase.com.br