

**MINÉRIO DE FERRO
VENDAS AO MERCADO NACIONAL
EM MILHARES DE TONELADAS MÉTRICAS NATURAIS**

	2018	2018	2017	2017
<u>VENDAS DE MINÉRIO</u>	<u>NOVEMBRO</u>	<u>JAN/NOV</u>	<u>NOVEMBRO</u>	<u>JAN/NOV</u>
MMX	-	-	-	-
VALE	1.643	16.259	1.300	12.836

	2018	2018	2017	2017
<u>VENDAS DE PELOTAS</u>	<u>NOVEMBRO</u>	<u>JAN/NOV</u>	<u>NOVEMBRO</u>	<u>JAN/NOV</u>
SAMARCO	-	-	-	-
VALE	904	10.018	1.343	11.400

	2018	2018	2017	2017
<u>TOTAL GERAL (MINÉRIO + PELOTAS)</u>	<u>NOVEMBRO</u>	<u>JAN/NOV</u>	<u>NOVEMBRO</u>	<u>JAN/NOV</u>
	2.548	26.277	2.643	24.236

	2018	2018	2017	2017
<u>RESUMO POR EMPRESA</u>	<u>NOVEMBRO</u>	<u>JAN/NOV</u>	<u>NOVEMBRO</u>	<u>JAN/NOV</u>
MMX	-	-	-	-
SAMARCO	-	-	-	-
VALE	2.548	26.277	2.643	24.236
TOTAL GERAL	2.548	26.277	2.643	24.236

FONTE: EMPRESAS MINERADORAS
Brasília, 12.12.2018

MINERIO DE FERRO
EXPORTAÇÕES BRASILEIRAS
EM MILHARES DE TONELADAS MÉTRICAS NATURAIS

PORTOS EXPORTADORES	2018	2018	2017	2017
	NOVEMBRO	JAN/NOV	NOVEMBRO	JAN/NOV
ANGLO AMERICAN AÇU (RJ)	-	3.217	1.202	15.112
MMX CORUMBÁ E SUDESTE	-	-	-	-
SAMARCO PONTA DO ÚBU (ES)	-	-	-	-
VALE TUBARÃO (ES)	7.823	86.524	7.686	92.021
VALE PONTA DA MADEIRA (MA)*	17.322	174.331	14.584	147.662
VALE GUAÍBA (RJ)	4.988	54.891	4.335	57.340
VALE OUTROS	170	2.347	195	2.701
TOTAL GERAL	30.304	321.309	28.003	314.836

RESUMO POR EMPRESA	2018	2018	2017	2017
	NOVEMBRO	JAN/NOV	NOVEMBRO	JAN/NOV
ANGLO AMERICAN	-	3.217	1.202	15.112
MMX	-	-	-	-
SAMARCO	-	-	-	-
VALE E COLIGADAS	30.304	318.093	26.801	299.724
TOTAL GERAL	30.304	321.309	28.003	314.836

FONTE: EMPRESAS EXPORTADORAS
 Brasília, 12.12.2018
 Errata* em 04.04.2019

**PELOTAS
EXPORTAÇÕES BRASILEIRAS
MILHARES DE TONELADAS**

	2018	2018	2017	2017
<u>PORTOS EXPORTADORES</u>	<u>NOVEMBRO</u>	<u>JAN/NOV</u>	<u>NOVEMBRO</u>	<u>JAN/NOV</u>
VALE TUBARÃO (ES)	2.806	28.231	2.218	24.951
VALE GUAÍBA (RJ)	307	2.967	48	2.316
VALE PONTA DA MADEIRA (MA)*	295	440	-	-
TOTAL VALE	3.409	31.638	2.267	27.267

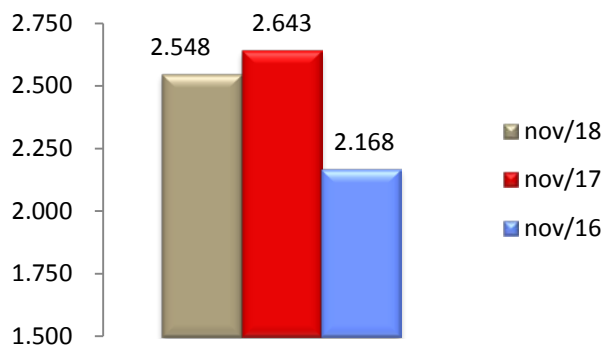
SAMARCO PONTA DO UBÚ (ES)	-	-	-	-
TOTAL SAMARCO	-	-	-	-

	2018	2018	2017	2017
<u>RESUMO POR EMPRESA</u>	<u>NOVEMBRO</u>	<u>JAN/NOV</u>	<u>NOVEMBRO</u>	<u>JAN/NOV</u>
VALE E COLIGADAS	3.409	31.638	2.267	27.267
SAMARCO	-	-	-	-
TOTAL GERAL	3.409	31.638	2.267	27.267

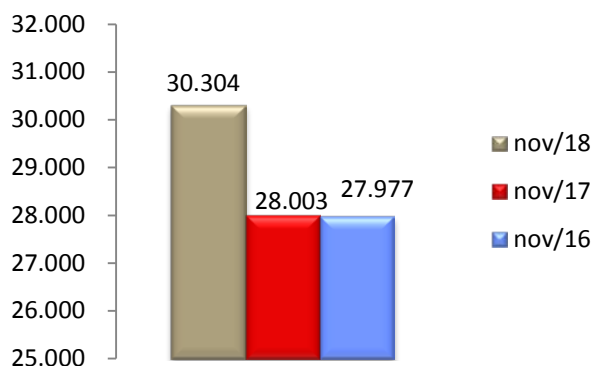
NOTA: Os totais deste demonstrativo, encontram-se computados no total exportado por empresa no demonstrativo "Minério de Ferro em Toneladas Métricas Naturais", logo não deve ser somado ao Minério de Ferro.

FONTE: EMPRESAS EXPORTADORAS
Brasília, 12.12.2018
Errata* em 04.04.2019

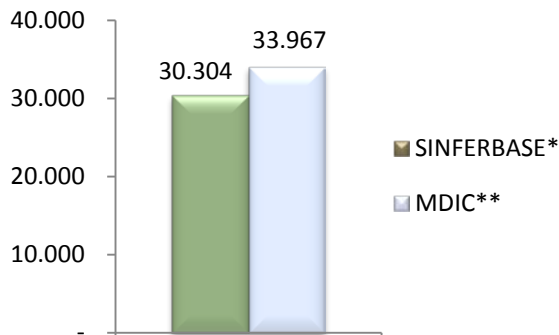
**MINÉRIO DE FERRO
MERCADO NACIONAL
EM MILHARES DE TONELADAS MÉTRICAS
NATURAIS**



**MINÉRIO DE FERRO
EXPORTAÇÕES BRASILEIRAS*
EM MILHARES DE TONELADAS MÉTRICAS
NATURAIS**



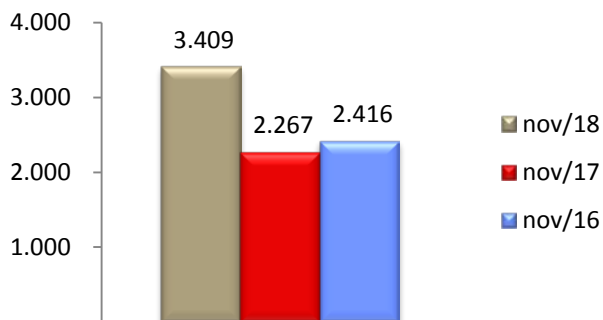
**MINÉRIO DE FERRO
EXPORTAÇÕES TOTAIS BRASILEIRAS
DADOS MDIC** NOVEMBRO/18**



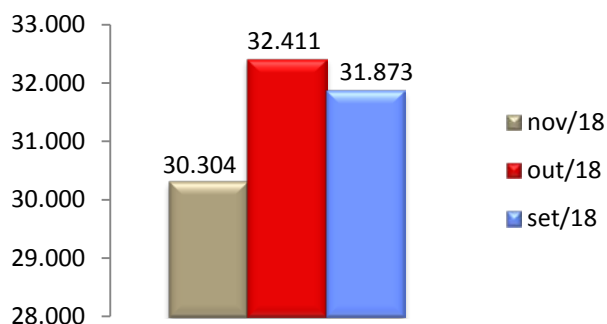
*SINFERBASE referem-se aos dados de exportações informados pelos Associados; **MDIC referem-se aos dados de exportações do governo brasileiro

NOTA: O total "Minério de Ferro em Toneladas Métricas Naturais" não deve ser somado ao "Minério de Ferro em Pelotas", o primeiro já contempla o total do segundo.

**MINÉRIO DE FERRO EM PELOTAS*
EXPORTAÇÕES BRASILEIRAS
MILHARES DE TONELADAS**

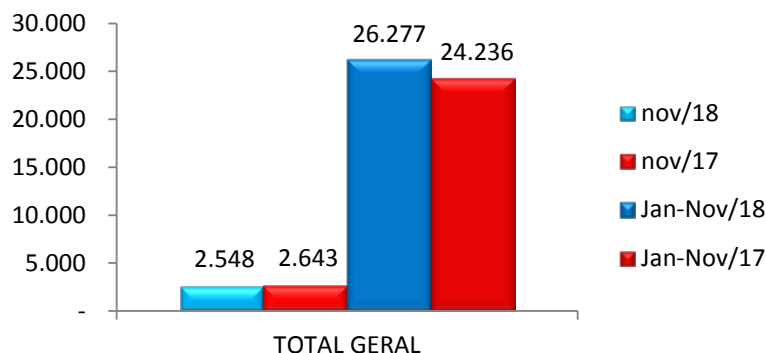


**MINÉRIO DE FERRO
EXPORTAÇÕES BRASILEIRAS
COMPARATIVO DOS ÚLTIMOS 3 MESES
ASSOCIADOS SINFERBASE**

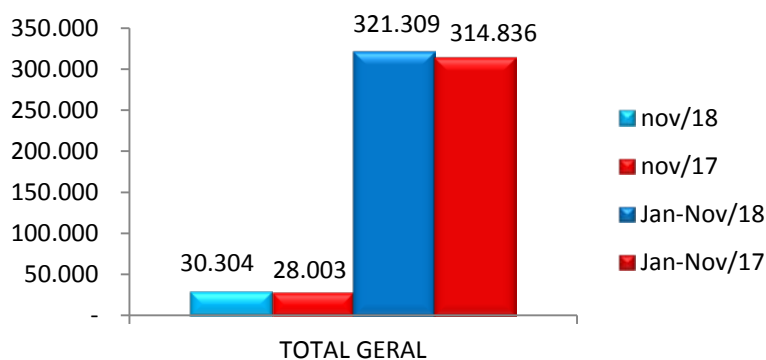


FONTES: EMPRESAS EXPORTADORAS e MDIC
Brasília, 12.12.2018
Errata* em 04.04.2019

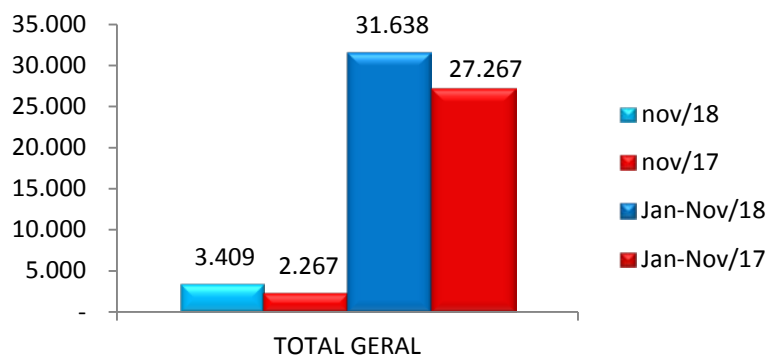
**MINÉRIO DE FERRO
MERCADO NACIONAL
EM MILHARES DE TONELADAS MÉTRICAS NATURAIS**



**EXPORTAÇÕES BRASILEIRAS*
EM MILHARES DE TONELADAS MÉTRICAS NATURAIS**



**MINÉRIO DE FERRO EM PELOTAS*
EXPORTAÇÕES BRASILEIRAS
MILHARES DE TONELADAS**



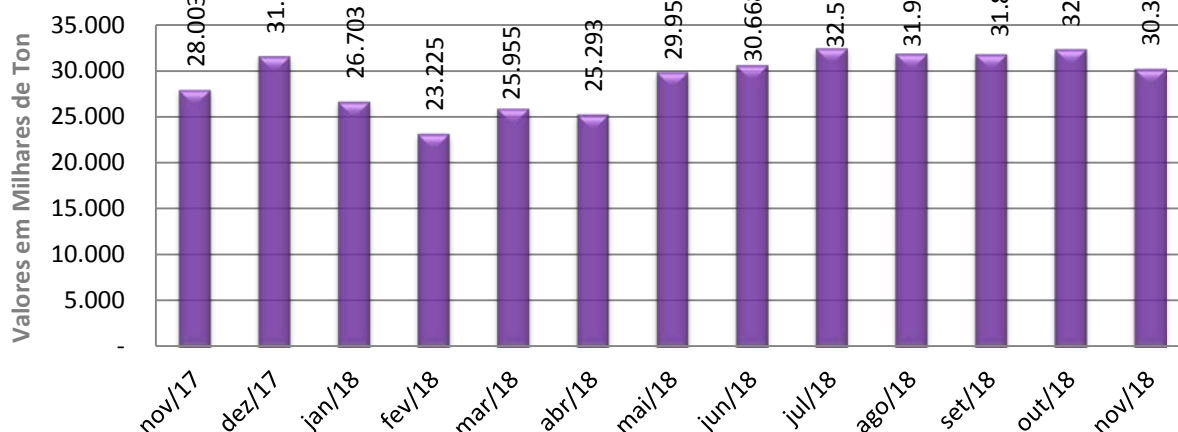
FONTES: EMPRESAS EXPORTADORAS e MDIC

Brasília, 12.12.2018

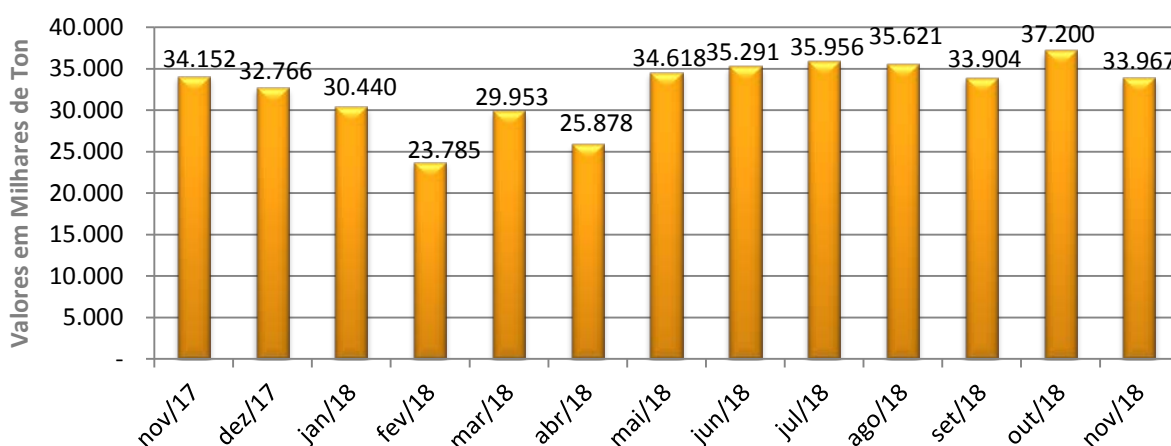
Errata* em 04.04.2019



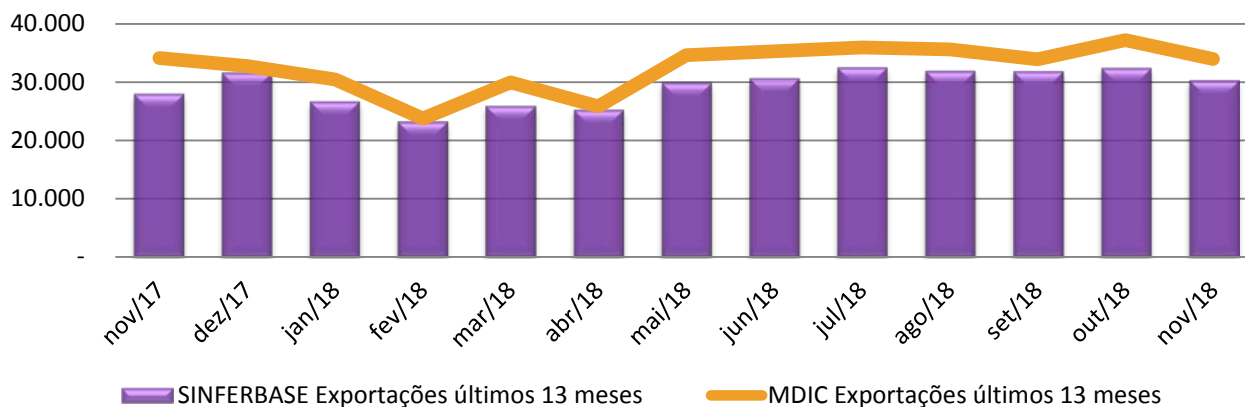
SINFERBASE Exportações* últimos 13 meses



MDIC Exportações últimos 13 meses



Comparativo Exportações SINFERBASE* com MDIC



Todas as informações gráficas referem-se a dados de Exportações de Minério de Ferro
A diferença dos dados MDIC para Sinferbase são as empresas brasileiras não associadas.

FONTES: EMPRESAS EXPORTADORAS e MDIC

Brasília, 12.12.2018

Errata* em 04.04.2019

SHIS QL 12 Conj. 0 (zero) casa 4 parte - Lago Sul - Brasília (DF) - CEP: 71630-205

Fone (61) 3364-7299 / Site: www.sinferbase.com.br

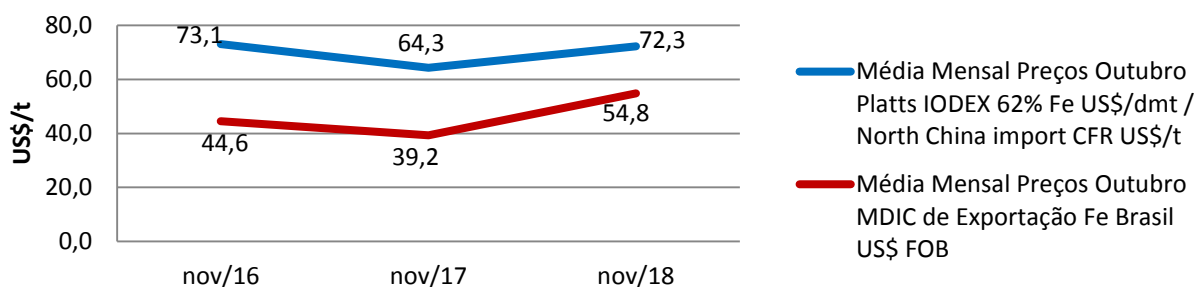
E-mail: sinferbase@sinferbase.com.br



MINERIO DE FERRO GRÁFICOS DE PREÇOS DE REFERÊNCIA

Esclarecemos que o SINFERBASE não se envolve em operações comerciais de seus associados. Os preços aqui informados são de referência para o mercado.

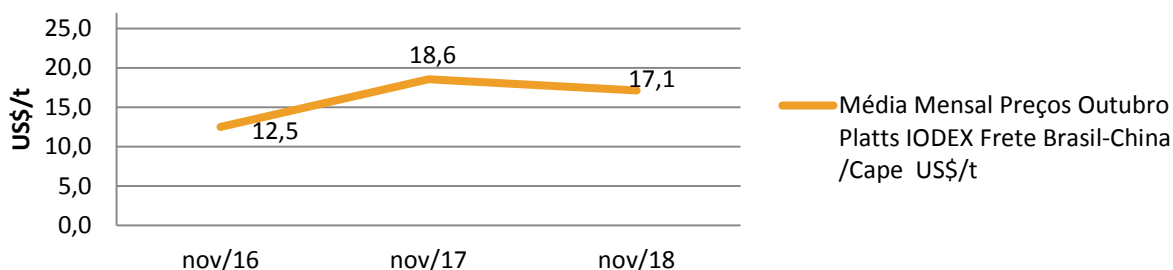
Comparativo Min. Ferro Preços de referência Platts e MDIC



Preço MDIC¹ tem sua base no sistema Aliceweb. As informações são coletadas em US\$ FOB² por kg, e então convertidas em tonelagem. Não são obtidas por este sistema as informações do teor do minério de ferro do produto. Produtos coletados são os de NCM³ 26011100 até 26012000. Preço FOB² (*free on board*) significa o preço de venda do exportador colocado no navio, neste caso, no Brasil. Já foram pagas todas as despesas de transporte e seguro até este ponto.

Preço Platts é o índice IODEX Fe 62% para o Norte da China. As informações são coletadas em US\$ CFR⁴ por tonelagem. Preço CFR⁴ (*Cost and Freight*) significa preço de venda até o porto do destino indicado.

Frete Brasil-China³ US\$/t



Notas:

1. MDIC - Ministério do Desenvolvimento, Indústria e Comércio Exterior
2. Para exportar seus produtos, as empresas seguem regras internacionais. As definições e responsabilidades de cada parte são determinadas e descritas pelas Regras INCOTERMS® 2010 – *International Commercial Terms*. Neste relatório, foram apresentadas as definições de FOB e CFR.
3. A NCM (Nomenclatura Comum do Mercosul) é um sistema de classificação fiscal adotada pelos países membros do Mercosul. Está baseado no SH - Sistema Harmonizado de Designação e Codificação de Mercadorias - e associa-se a cada produto um código de 8 dígitos.
4. Preço de Referência Platts para Fretes porto de Tubarão-ES (Brasil) para Qingdao (China)

Fonte: MDIC Aliceweb e Platts SBB
Brasília, 12.12.2018

SHIS QL 12 Conj. 0 (zero) casa 4 parte - Lago Sul - Brasília (DF) - CEP: 71630-205

Fone (61) 3364-7299 / Site: www.sinferbase.com.br

E-mail: sinferbase@sinferbase.com.br