

**MINÉRIO DE FERRO  
VENDAS AO MERCADO NACIONAL  
EM MILHARES DE TONELADAS MÉTRICAS NATURAIS**

	2019	2019	2018	2018
<u>VENDAS DE MINÉRIO</u>	<u>ABRIL</u>	<u>JAN/ABR</u>	<u>ABRIL</u>	<u>JAN/ABR</u>
<b>VALE</b>	<b>1.515</b>	<b>5.274</b>	<b>1.515</b>	<b>5.673</b>

	2019	2019	2018	2018
<u>VENDAS DE PELOTAS</u>	<u>ABRIL</u>	<u>JAN/ABR</u>	<u>ABRIL</u>	<u>JAN/ABR</u>
<b>VALE</b>	<b>1.034</b>	<b>3.546</b>	<b>911</b>	<b>3.600</b>

	2019	2019	2018	2018
<u>TOTAL GERAL (MINÉRIO + PELOTAS)</u>	<u>ABRIL</u>	<u>JAN/ABR</u>	<u>ABRIL</u>	<u>JAN/ABR</u>
	<b>2.548</b>	<b>8.819</b>	<b>2.426</b>	<b>9.272</b>

	2019	2019	2018	2018
<u>RESUMO POR EMPRESA</u>	<u>ABRIL</u>	<u>JAN/ABR</u>	<u>ABRIL</u>	<u>JAN/ABR</u>
<b>VALE</b>	<b>2.548</b>	<b>8.819</b>	<b>2.426</b>	<b>9.272</b>
<b>TOTAL GERAL</b>	<b>2.548</b>	<b>8.819</b>	<b>2.426</b>	<b>9.272</b>

FONTES: EMPRESAS MINERADORAS  
Brasília, 20.05.2019

**EXPORTAÇÕES BRASILEIRAS  
EM MILHARES DE TONELADAS MÉTRICAS NATURAIS**

<b>PORTOS EXPORTADORES</b>	<b>2019</b>	<b>2019</b>	<b>2018</b>	<b>2018</b>
	<b>ABRIL</b>	<b>JAN/ABR</b>	<b>ABRIL</b>	<b>JAN/ABR</b>
<b>ANGLO AMERICAN* AÇU (RJ)</b>	<b>1.576</b>	<b>6.032</b>	<b>152</b>	<b>3.048</b>
<b>VALE TUBARÃO (ES)</b>	<b>3.649</b>	<b>22.973</b>	<b>7.451</b>	<b>27.898</b>
<b>VALE PONTA DA MADEIRA (MA)</b>	<b>7.796</b>	<b>44.996</b>	<b>13.020</b>	<b>52.849</b>
<b>VALE GUAÍBA (RJ)</b>	<b>1.304</b>	<b>10.813</b>	<b>4.360</b>	<b>16.429</b>
<b>VALE OUTROS</b>	<b>291</b>	<b>647</b>	<b>311</b>	<b>952</b>
<b>TOTAL GERAL</b>	<b>14.615</b>	<b>85.461</b>	<b>25.293</b>	<b>101.175</b>

<b>RESUMO POR EMPRESA</b>	<b>2019</b>	<b>2019</b>	<b>2018</b>	<b>2018</b>
	<b>ABRIL</b>	<b>JAN/ABR</b>	<b>ABRIL</b>	<b>JAN/ABR</b>
<b>ANGLO AMERICAN*</b>	<b>1.576</b>	<b>6.032</b>	<b>152</b>	<b>3.048</b>
<b>VALE E COLIGADAS</b>	<b>13.040</b>	<b>79.430</b>	<b>25.141</b>	<b>98.127</b>
<b>TOTAL GERAL</b>	<b>14.615</b>	<b>85.461</b>	<b>25.293</b>	<b>101.175</b>

\*Operações paralisadas

FONTE: EMPRESAS EXPORTADORAS

Brasília, 20.05.2019

Errata em 06.08.2019 para valores Anglo American

**PELOTAS  
EXPORTAÇÕES BRASILEIRAS  
MILHARES DE TONELADAS**

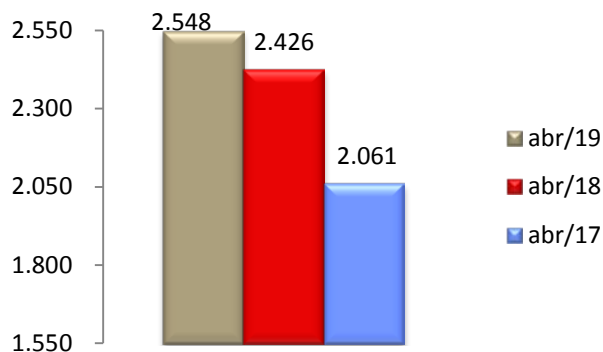
	2019	2019	2018	2018
<u>PORTOS EXPORTADORES</u>	<u>ABRIL</u>	<u>JAN/ABR</u>	<u>ABRIL</u>	<u>JAN/ABR</u>
<b>VALE TUBARÃO (ES)</b>	<b>1.337</b>	<b>7.981</b>	<b>2.554</b>	<b>9.610</b>
<b>VALE GUAÍBA (RJ)</b>	<b>-</b>	<b>308</b>	<b>327</b>	<b>1.204</b>
<b>VALE PONTA DA MADEIRA (MA)</b>	<b>107</b>	<b>839</b>	<b>-</b>	<b>-</b>
<b>TOTAL VALE</b>	<b>1.444</b>	<b>9.127</b>	<b>2.881</b>	<b>10.814</b>

	2019	2019	2018	2018
<u>RESUMO POR EMPRESA</u>	<u>ABRIL</u>	<u>JAN/ABR</u>	<u>ABRIL</u>	<u>JAN/ABR</u>
<b>VALE E COLIGADAS</b>	<b>1.444</b>	<b>9.127</b>	<b>2.881</b>	<b>10.814</b>
<b>TOTAL GERAL</b>	<b>1.444</b>	<b>9.127</b>	<b>2.881</b>	<b>10.814</b>

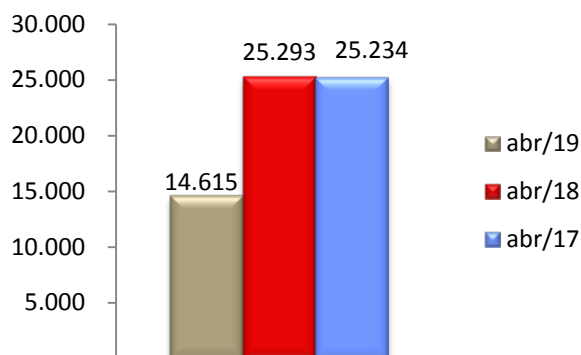
NOTA: Os totais deste demonstrativo, encontram-se computados no total exportado por empresa no demonstrativo "Minério de Ferro em Toneladas Métricas Naturais", logo não deve ser somado ao Minério de Ferro.

**FONTE: EMPRESAS EXPORTADORAS**  
Brasília, 20.05.2019

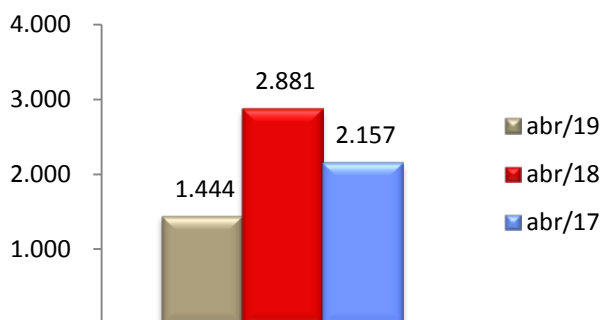
**MINÉRIO DE FERRO  
MERCADO NACIONAL  
EM MILHARES DE TONELADAS MÉTRICAS  
NATURAIS**



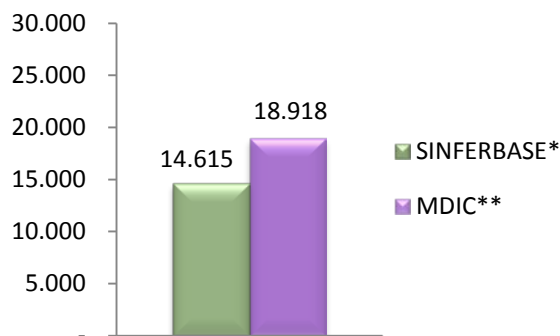
**MINÉRIO DE FERRO  
EXPORTAÇÕES BRASILEIRAS  
EM MILHARES DE TONELADAS MÉTRICAS  
NATURAIS**



**MINÉRIO DE FERRO EM PELOTAS  
EXPORTAÇÕES BRASILEIRAS  
MILHARES DE TONELADAS**



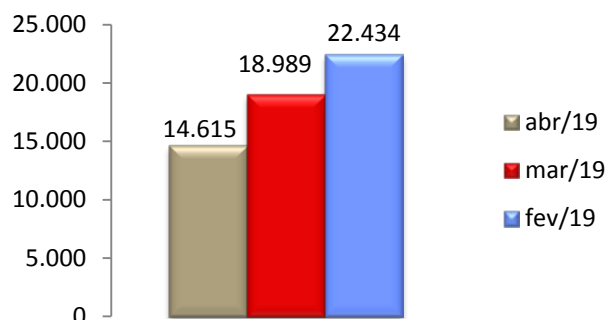
**MINÉRIO DE FERRO  
EXPORTAÇÕES TOTAIS BRASILEIRAS  
DADOS MDIC\*\* ABRIL/19**



\*SINFERBASE referem-se aos dados de exportações informados pelos Associados; \*\*MDIC referem-se aos dados de exportações do governo brasileiro

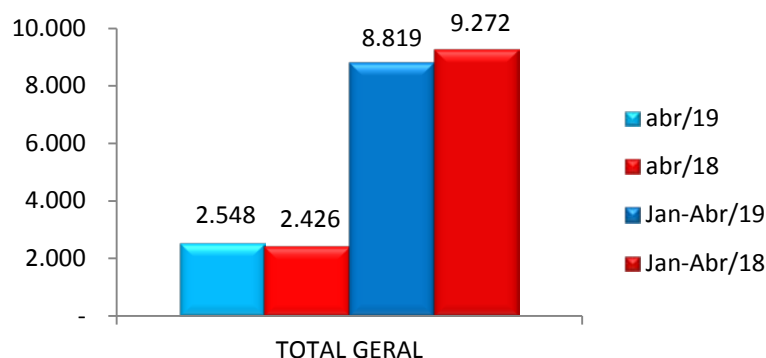
**NOTA:** O total "Minério de Ferro em Toneladas Métricas Naturais" não deve ser somado ao "Minério de Ferro em Pelotas", o primeiro já contempla o total do segundo.

**MINÉRIO DE FERRO  
EXPORTAÇÕES BRASILEIRAS  
COMPARATIVO DOS ÚLTIMOS 3 MESES  
ASSOCIADOS SINFERBASE**

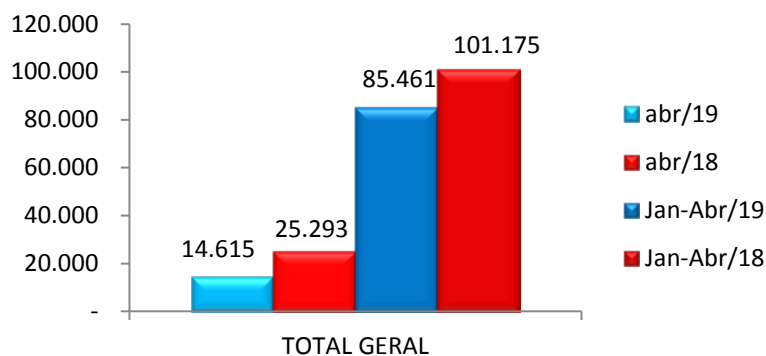


**FONTES:** EMPRESAS EXPORTADORAS e MDIC  
Brasília, 20.05.2019  
Errata em 06.08.2019

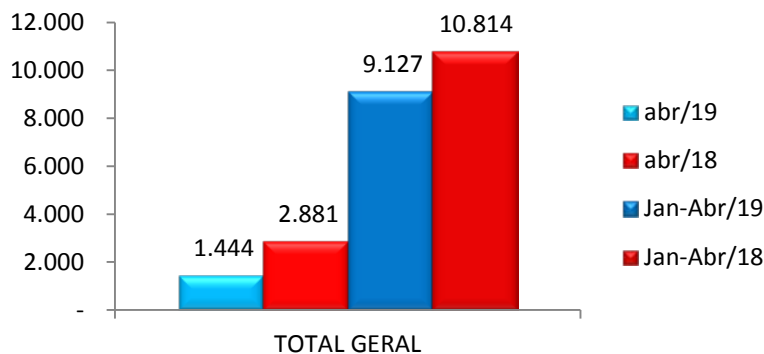
**MINÉRIO DE FERRO  
MERCADO NACIONAL  
EM MILHARES DE TONELADAS MÉTRICAS NATURAIS**



**EXPORTAÇÕES BRASILEIRAS  
EM MILHARES DE TONELADAS MÉTRICAS NATURAIS**



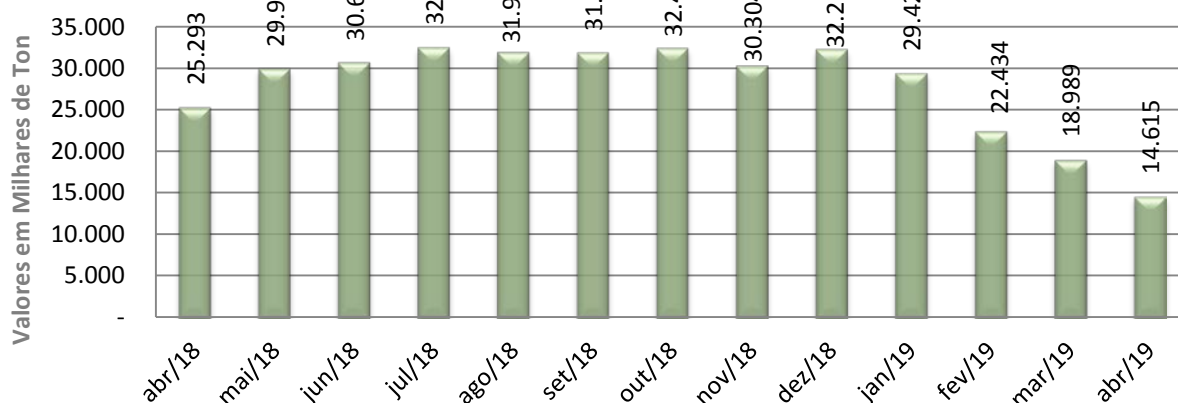
**MINÉRIO DE FERRO EM PELOTAS  
EXPORTAÇÕES BRASILEIRAS  
MILHARES DE TONELADAS**



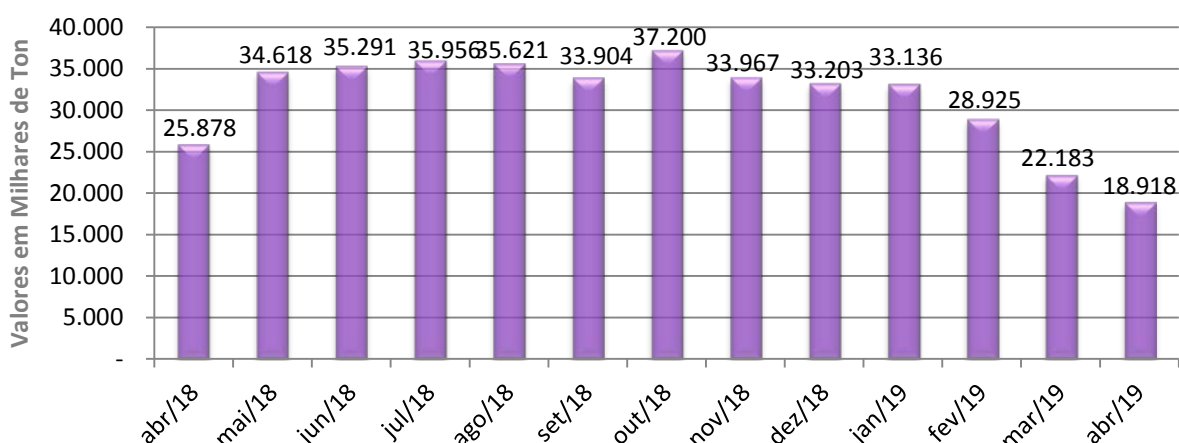
**FONTES: EMPRESAS EXPORTADORAS e MDIC**  
Brasília, 20.05.2019  
Errata em 06.08.2019



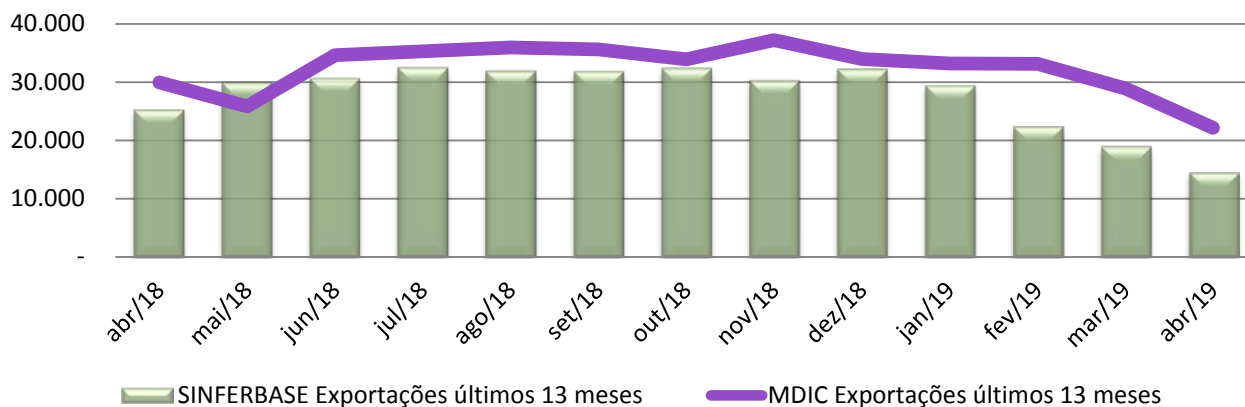
### SINFERBASE Exportações últimos 13 meses



### MDIC Exportações últimos 13 meses



### Comparativo Exportações SINFERBASE com MDIC



Todas as informações gráficas referem-se a dados de Exportações de Minério de Ferro  
A diferença dos dados MDIC para Sinferbase são as empresas brasileiras não associadas.

FONTES: EMPRESAS EXPORTADORAS e MDIC

Brasília, 20.05.2019

Errata em 06.08.2019

SHIS QL 12 Conj. 0 (zero) casa 4 parte - Lago Sul - Brasília (DF) - CEP: 71630-205

Fone (61) 3364-7299 / Site: [www.sinferbase.com.br](http://www.sinferbase.com.br)

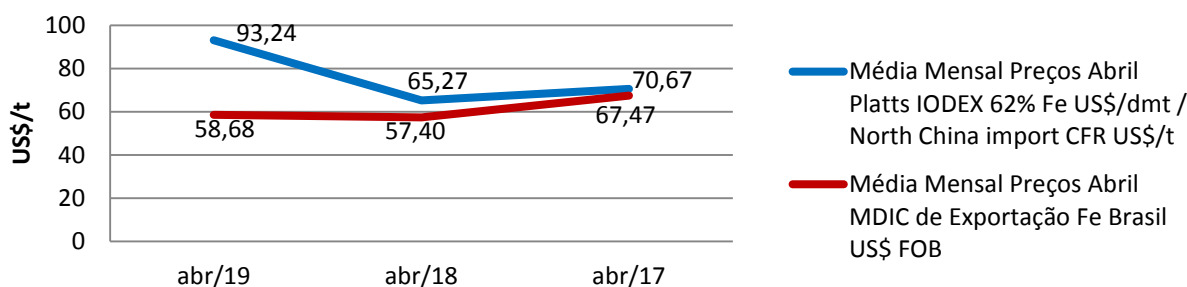
Email: [sinferbase@sinferbase.com.br](mailto:sinferbase@sinferbase.com.br)



## MINERIO DE FERRO GRÁFICOS DE PREÇOS DE REFERÊNCIA

Esclarecemos que o SINFERBASE não se envolve em operações comerciais de seus associados. Os preços aqui informados são de referência para o mercado.

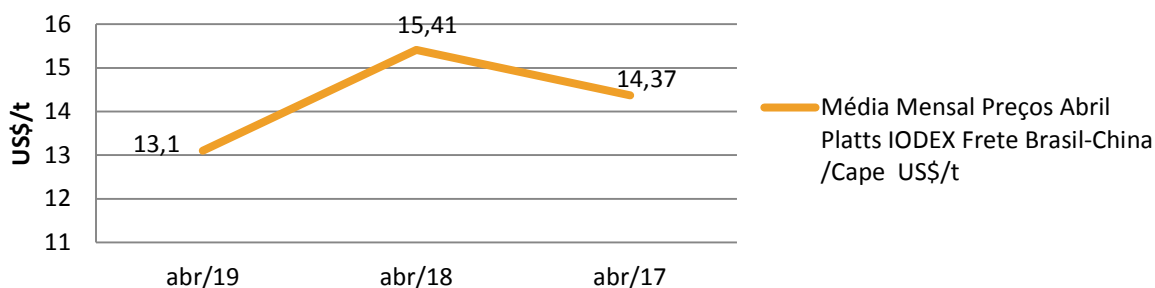
### Comparativo Min. Ferro Preços de referência Platts e MDIC



Preço MDIC<sup>1</sup> tem sua base no sistema Aliceweb. As informações são coletadas em US\$ FOB<sup>2</sup> por kg, e então convertidas em tonelagem. Não são obtidas por este sistema as informações do teor do minério de ferro do produto. Produtos coletados são os de NCM<sup>3</sup> 26011100 até 26012000. Preço FOB<sup>2</sup> (*free on board*) significa o preço de venda do exportador colocado no navio, neste caso, no Brasil. Já foram pagas todas as despesas de transporte e seguro até este ponto.

Preço Platts é o índice IODEX Fe 62% para o Norte da China. As informações são coletadas em US\$ CFR<sup>4</sup> por tonelagem. Preço CFR<sup>4</sup> (*Cost and Freight*) significa preço de venda até o porto do destino indicado.

### Frete Brasil-China<sup>3</sup> US\$/t



#### Notas:

1. MDIC - Ministério do Desenvolvimento, Indústria e Comércio Exterior
2. Para exportar seus produtos, as empresas seguem regras internacionais. As definições e responsabilidades de cada parte são determinadas e descritas pelas Regras INCOTERMS® 2010 – *International Commercial Terms*. Neste relatório, foram apresentadas as definições de FOB e CFR.
3. A NCM (Nomenclatura Comum do Mercosul) é um sistema de classificação fiscal adotada pelos países membros do Mercosul. Está baseado no SH - Sistema Harmonizado de Designação e Codificação de Mercadorias - e associa-se a cada produto um código de 8 dígitos.
4. Preço de Referência Platts para Fretes porto de Tubarão-ES (Brasil) para Qingdao (China)

Fonte: MDIC Comex Stat e Platts SBB  
Brasília, 20.05.2019

SHIS QL 12 Conj. 0 (zero) casa 4 parte - Lago Sul - Brasília (DF) - CEP: 71630-205

Fone (61) 3364-7299 / Site: [www.sinferbase.com.br](http://www.sinferbase.com.br)

Email: [sinferbase@sinferbase.com.br](mailto:sinferbase@sinferbase.com.br)