

**MINÉRIO DE FERRO  
VENDAS AO MERCADO NACIONAL  
EM MILHARES DE TONELADAS MÉTRICAS NATURAIS**

	2019	2019	2018	2018
<u>VENDAS DE MINÉRIO</u>	<u>JUNHO</u>	<u>JAN/JUN</u>	<u>JUNHO</u>	<u>JAN/JUN</u>
<b>VALE</b>	<b>1.183</b>	<b>7.791</b>	<b>1.310</b>	<b>8.414</b>

	2019	2019	2018	2018
<u>VENDAS DE PELOTAS</u>	<u>JUNHO</u>	<u>JAN/JUN</u>	<u>JUNHO</u>	<u>JAN/JUN</u>
<b>VALE</b>	<b>911</b>	<b>5.364</b>	<b>963</b>	<b>5.503</b>

	2019	2019	2018	2018
<u>TOTAL GERAL (MINÉRIO + PELOTAS)</u>	<u>JUNHO</u>	<u>JAN/JUN</u>	<u>JUNHO</u>	<u>JAN/JUN</u>
	<b>2.094</b>	<b>13.155</b>	<b>2.273</b>	<b>13.918</b>

	2019	2019	2018	2018
<u>RESUMO POR EMPRESA</u>	<u>JUNHO</u>	<u>JAN/JUN</u>	<u>JUNHO</u>	<u>JAN/JUN</u>
<b>VALE</b>	<b>2.094</b>	<b>13.155</b>	<b>2.273</b>	<b>13.918</b>
<b>TOTAL GERAL</b>	<b>2.094</b>	<b>13.155</b>	<b>2.273</b>	<b>13.918</b>

FONTES: EMPRESAS MINERADORAS  
Brasília, 09.08.2019

**EXPORTAÇÕES BRASILEIRAS  
EM MILHARES DE TONELADAS MÉTRICAS NATURAIS**

<b>PORTOS EXPORTADORES</b>	<b>2019</b>	<b>2019</b>	<b>2018</b>	<b>2018</b>
	<b>JUNHO</b>	<b>JAN/JUN</b>	<b>JUNHO</b>	<b>JAN/JUN</b>
<b>ANGLO AMERICAN AÇU (RJ)</b>	<b>2.209</b>	<b>10.622</b>		<b>3.217</b>
<b>VALE TUBARÃO (ES)</b>	<b>4.544</b>	<b>31.566</b>	<b>7.900</b>	<b>44.677</b>
<b>VALE PONTA DA MADEIRA (MA)</b>	<b>17.449</b>	<b>78.726</b>	<b>17.168</b>	<b>85.171</b>
<b>VALE GUAÍBA (RJ)</b>	<b>2.334</b>	<b>14.914</b>	<b>5.360</b>	<b>27.297</b>
<b>VALE OUTROS</b>	<b>304</b>	<b>1.345</b>	<b>240</b>	<b>1.435</b>
<b>TOTAL GERAL</b>	<b>26.841</b>	<b>137.174</b>	<b>30.668</b>	<b>161.796</b>

<b>RESUMO POR EMPRESA</b>	<b>2019</b>	<b>2019</b>	<b>2018</b>	<b>2018</b>
	<b>JUNHO</b>	<b>JAN/JUN</b>	<b>JUNHO</b>	<b>JAN/JUN</b>
<b>ANGLO AMERICAN*</b>	<b>2.209</b>	<b>10.622</b>	<b>-</b>	<b>3.217</b>
<b>VALE E COLIGADAS</b>	<b>24.632</b>	<b>126.552</b>	<b>30.668</b>	<b>158.580</b>
<b>TOTAL GERAL</b>	<b>26.841</b>	<b>137.174</b>	<b>30.668</b>	<b>161.796</b>

FONTE: EMPRESAS EXPORTADORAS  
Brasília, 09.08.2019

**PELOTAS  
EXPORTAÇÕES BRASILEIRAS  
MILHARES DE TONELADAS**

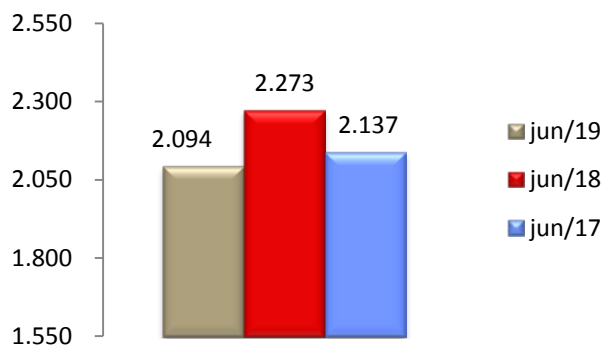
	2019	2019	2018	2018
<u>PORTOS EXPORTADORES</u>	<u>JUNHO</u>	<u>JAN/JUN</u>	<u>JUNHO</u>	<u>JAN/JUN</u>
<b>VALE TUBARÃO (ES)</b>	<b>1.383</b>	<b>10.302</b>	<b>2.428</b>	<b>14.822</b>
<b>VALE GUAÍBA (RJ)</b>	<b>-</b>	<b>308</b>	<b>175</b>	<b>1.639</b>
<b>VALE PONTA DA MADEIRA (MA)</b>	<b>90</b>	<b>928</b>	<b>-</b>	<b>-</b>
<b>TOTAL VALE</b>	<b>1.473</b>	<b>11.538</b>	<b>2.603</b>	<b>16.461</b>

	2019	2019	2018	2018
<u>RESUMO POR EMPRESA</u>	<u>JUNHO</u>	<u>JAN/JUN</u>	<u>JUNHO</u>	<u>JAN/JUN</u>
<b>VALE E COLIGADAS</b>	<b>1.473</b>	<b>11.538</b>	<b>2.603</b>	<b>16.461</b>
<b>TOTAL GERAL</b>	<b>1.473</b>	<b>11.538</b>	<b>2.603</b>	<b>16.461</b>

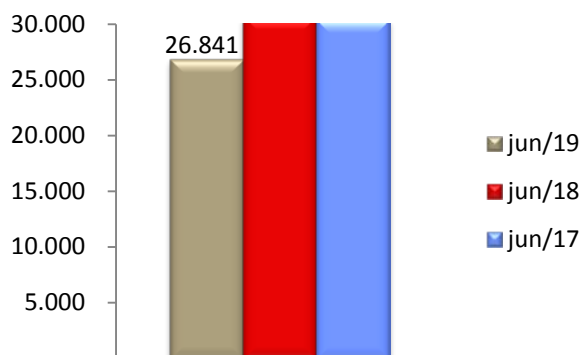
NOTA: Os totais deste demonstrativo, encontram-se computados no total exportado por empresa no demonstrativo "Minério de Ferro em Toneladas Métricas Naturais", logo não deve ser somado ao Minério de Ferro.

**FONTE: EMPRESAS EXPORTADORAS**  
Brasília, 09.08.2019

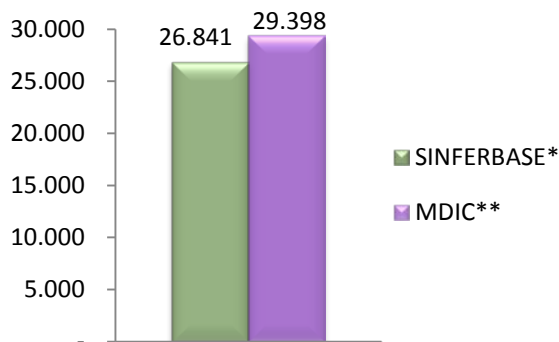
**MINÉRIO DE FERRO  
MERCADO NACIONAL  
EM MILHARES DE TONELADAS MÉTRICAS  
NATURAIS**



**MINÉRIO DE FERRO  
EXPORTAÇÕES BRASILEIRAS  
EM MILHARES DE TONELADAS MÉTRICAS  
NATURAIS**



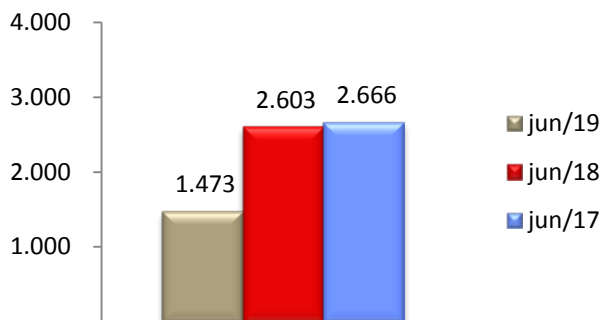
**MINÉRIO DE FERRO  
EXPORTAÇÕES TOTAIS BRASILEIRAS  
DADOS MDIC\*\* JUNHO/19**



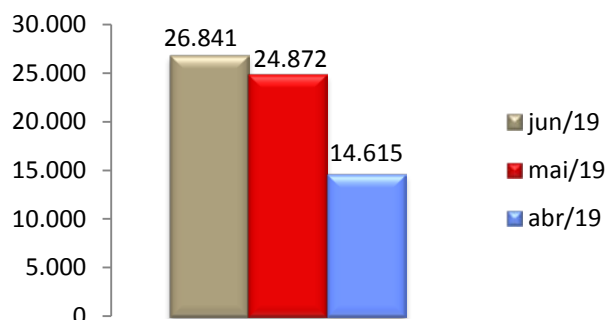
\*SINFERBASE referem-se aos dados de exportações informados pelos Associados; \*\*MDIC referem-se aos dados de exportações do governo brasileiro

**NOTA:** O total "Minério de Ferro em Toneladas Métricas Naturais" não deve ser somado ao "Minério de Ferro em Pelotas", o primeiro já contempla o total do segundo.

**MINÉRIO DE FERRO EM PELOTAS  
EXPORTAÇÕES BRASILEIRAS  
MILHARES DE TONELADAS**

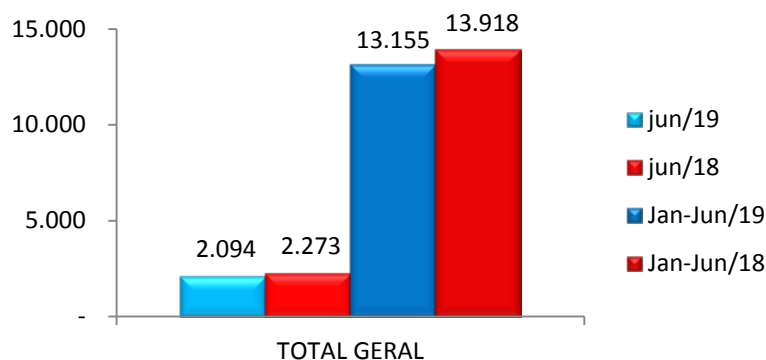


**MINÉRIO DE FERRO  
EXPORTAÇÕES BRASILEIRAS  
COMPARATIVO DOS ÚLTIMOS 3 MESES  
ASSOCIADOS SINFERBASE**

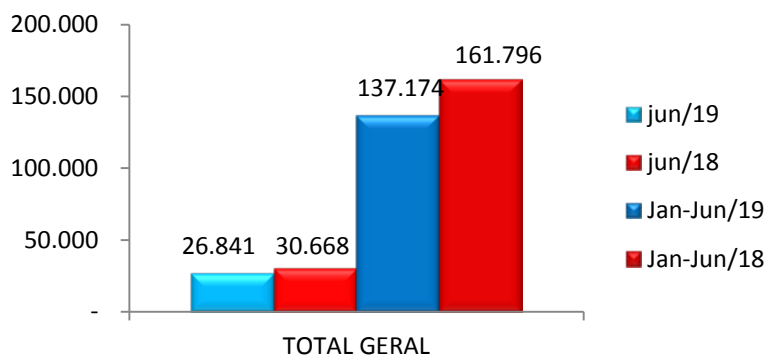


**FONTES:** EMPRESAS EXPORTADORAS e MDIC  
Brasília, 09.08.2019

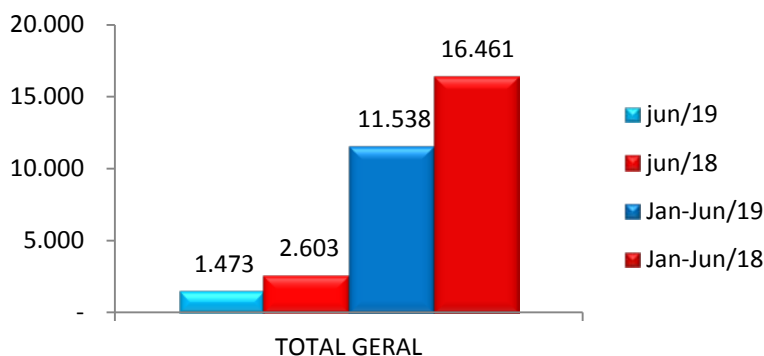
**MINÉRIO DE FERRO  
MERCADO NACIONAL  
EM MILHARES DE TONELADAS MÉTRICAS NATURAIS**



**EXPORTAÇÕES BRASILEIRAS  
EM MILHARES DE TONELADAS MÉTRICAS NATURAIS**



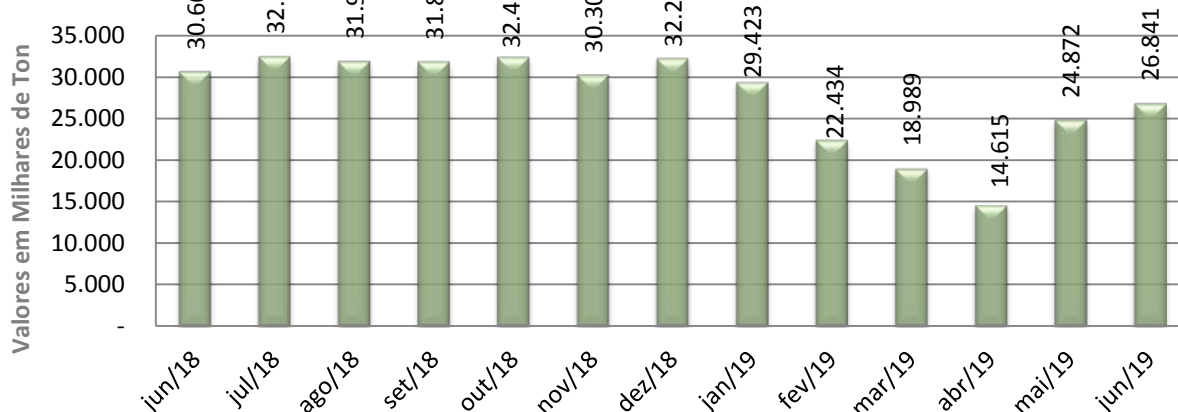
**MINÉRIO DE FERRO EM PELOTAS  
EXPORTAÇÕES BRASILEIRAS  
MILHARES DE TONELADAS**



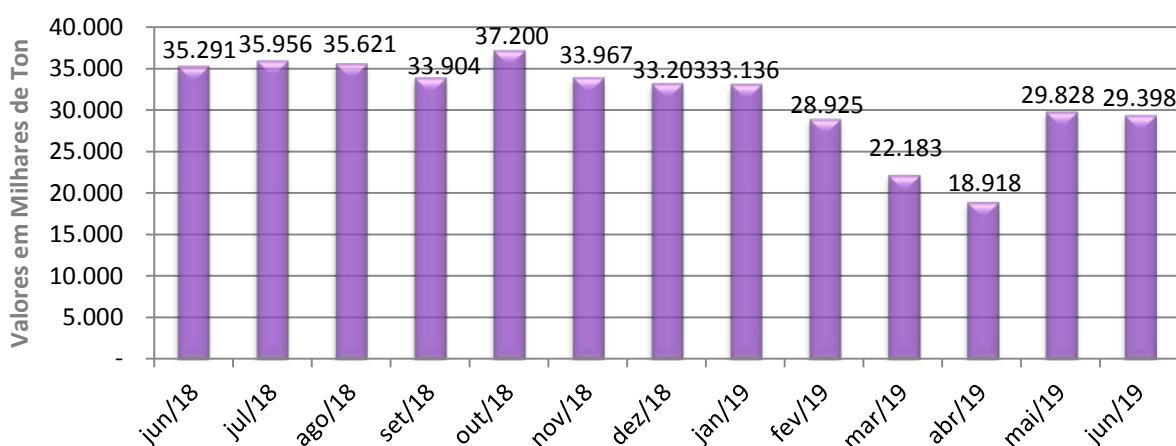
**FONTES: EMPRESAS EXPORTADORAS e MDIC**  
Brasília, 09.08.2019



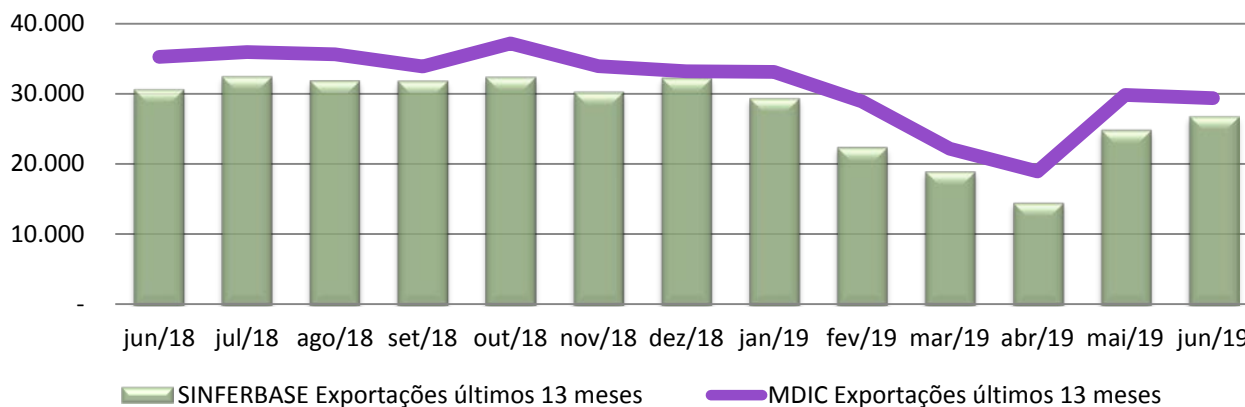
### SINFERBASE Exportações últimos 13 meses



### MDIC Exportações últimos 13 meses



### Comparativo Exportações SINFERBASE com MDIC



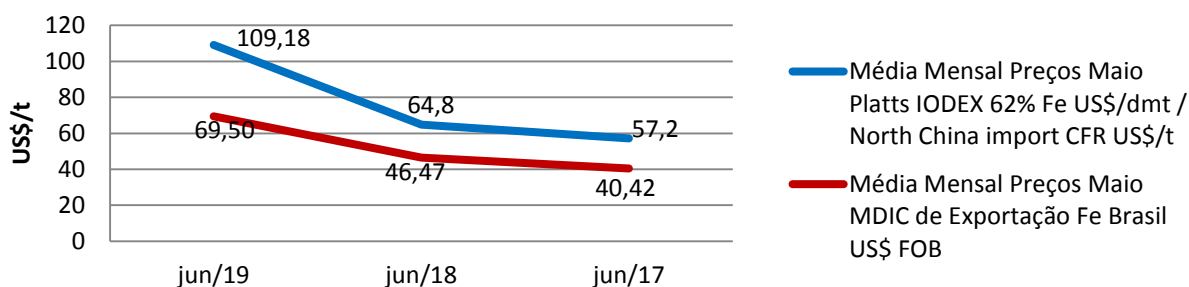
Todas as informações gráficas referem-se a dados de Exportações de Minério de Ferro  
 A diferença dos dados MDIC para Sinferbase são as empresas brasileiras não associadas.  
 FONTES: EMPRESAS EXPORTADORAS e MDIC  
 Brasília, 09.08.2019



## MINERIO DE FERRO GRÁFICOS DE PREÇOS DE REFERÊNCIA

Esclarecemos que o SINFERBASE não se envolve em operações comerciais de seus associados. Os preços aqui informados são de referência para o mercado.

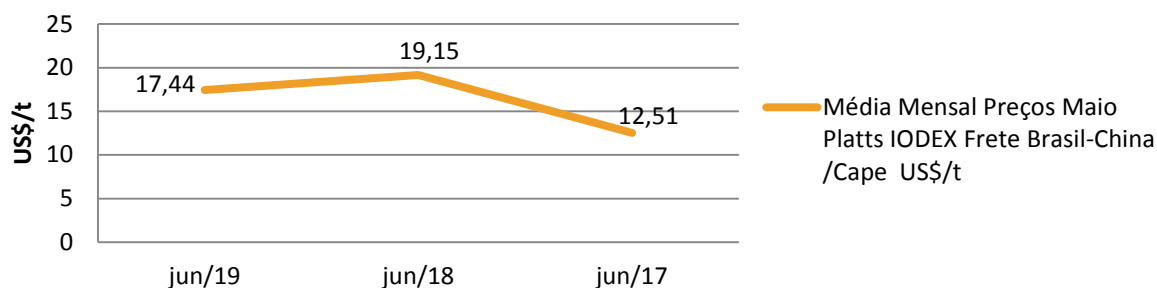
### Comparativo Min. Ferro Preços de referência Platts e MDIC



Preço MDIC<sup>1</sup> tem sua base no sistema Aliceweb. As informações são coletadas em US\$ FOB<sup>2</sup> por kg, e então convertidas em tonelagem. Não são obtidas por este sistema as informações do teor do minério de ferro do produto. Produtos coletados são os de NCM<sup>3</sup> 26011100 até 26012000. Preço FOB<sup>2</sup> (*free on board*) significa o preço de venda do exportador colocado no navio, neste caso, no Brasil. Já foram pagas todas as despesas de transporte e seguro até este ponto.

Preço Platts é o índice IODEX Fe 62% para o Norte da China. As informações são coletadas em US\$ CFR<sup>4</sup> por tonelagem. Preço CFR<sup>4</sup> (*Cost and Freight*) significa preço de venda até o porto do destino indicado.

### Frete Brasil-China<sup>3</sup> US\$/t



#### Notas:

1. MDIC - Ministério do Desenvolvimento, Indústria e Comércio Exterior
2. Para exportar seus produtos, as empresas seguem regras internacionais. As definições e responsabilidades de cada parte são determinadas e descritas pelas Regras INCOTERMS® 2010 – *International Commercial Terms*. Neste relatório, foram apresentadas as definições de FOB e CFR.
3. A NCM (Nomenclatura Comum do Mercosul) é um sistema de classificação fiscal adotada pelos países membros do Mercosul. Está baseado no SH - Sistema Harmonizado de Designação e Codificação de Mercadorias - e associa-se a cada produto um código de 8 dígitos.
4. Preço de Referência Platts para Fretes porto de Tubarão-ES (Brasil) para Qingdao (China)

Fonte: MDIC Comex Stat e Platts SBB  
Brasília, 09.08.2019

SHIS QL 12 Conj. 0 (zero) casa 4 parte - Lago Sul - Brasília (DF) - CEP: 71630-205

Fone (61) 3364-7299 / Site: [www.sinferbase.com.br](http://www.sinferbase.com.br)

Email: [sinferbase@sinferbase.com.br](mailto:sinferbase@sinferbase.com.br)