

**MINÉRIO DE FERRO
VENDAS AO MERCADO NACIONAL
EM MILHARES DE TONELADAS MÉTRICAS NATURAIS**

	2019	2019	2018	2018
<u>VENDAS DE MINÉRIO</u>	<u>AGOSTO</u>	<u>JAN/AGO</u>	<u>AGOSTO</u>	<u>JAN/AGO</u>
VALE	1.215	10.446	1.624	11.772

	2019	2019	2018	2018
<u>VENDAS DE PELOTAS</u>	<u>AGOSTO</u>	<u>JAN/AGO</u>	<u>AGOSTO</u>	<u>JAN/AGO</u>
VALE	722	6.830	916	7.363

	2019	2019	2018	2018
<u>TOTAL GERAL (MINÉRIO + PELOTAS)</u>	<u>AGOSTO</u>	<u>JAN/AGO</u>	<u>AGOSTO</u>	<u>JAN/AGO</u>
	1.938	17.276	2.539	19.135

	2019	2019	2018	2018
<u>RESUMO POR EMPRESA</u>	<u>AGOSTO</u>	<u>JAN/AGO</u>	<u>AGOSTO</u>	<u>JAN/AGO</u>
VALE	1.938	17.276	2.539	19.135
TOTAL GERAL	1.938	17.276	2.539	19.135

FONTES: EMPRESAS MINERADORAS
Brasília, 08.10.2019

**EXPORTAÇÕES BRASILEIRAS
EM MILHARES DE TONELADAS MÉTRICAS NATURAIS**

PORTOS EXPORTADORES	2019	2019	2018	2018
	AGOSTO	JAN/AGO	AGOSTO	JAN/AGO
ANGLO AMERICAN AÇU (RJ)	2.242	14.600	-	3.217
VALE TUBARÃO (ES)	6.876	43.225	8.407	61.842
VALE PONTA DA MADEIRA (MA)	19.446	116.139	17.881	120.654
VALE GUAÍBA (RJ)	2.383	19.622	5.419	38.690
VALE OUTROS	275	2.045	219	1.835
TOTAL GERAL	31.222	195.631	31.926	226.237

RESUMO POR EMPRESA	2019	2019	2018	2018
	AGOSTO	JAN/AGO	AGOSTO	JAN/AGO
ANGLO AMERICAN*	2.242	14.600	-	3.217
VALE E COLIGADAS	28.980	181.031	31.926	223.020
TOTAL GERAL	31.222	195.631	31.926	226.237

FONTE: EMPRESAS EXPORTADORAS
Brasília, 08.10.2019

**PELOTAS
EXPORTAÇÕES BRASILEIRAS
MILHARES DE TONELADAS**

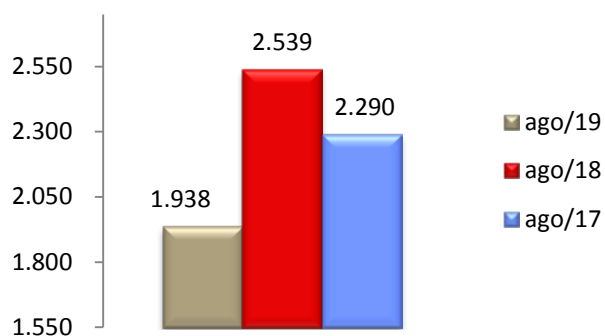
	2019	2019	2018	2018
<u>PORTOS EXPORTADORES</u>	<u>AGOSTO</u>	<u>JAN/AGO</u>	<u>AGOSTO</u>	<u>JAN/AGO</u>
VALE TUBARÃO (ES)	2.461	14.161	2.483	19.884
VALE GUAÍBA (RJ)	-	308	263	2.162
VALE PONTA DA MADEIRA (MA)	371	1.563	-	-
TOTAL VALE	2.833	16.032	2.746	22.046

	2019	2019	2018	2018
<u>RESUMO POR EMPRESA</u>	<u>AGOSTO</u>	<u>JAN/AGO</u>	<u>AGOSTO</u>	<u>JAN/AGO</u>
VALE E COLIGADAS	2.833	16.032	2.746	22.046
TOTAL GERAL	2.833	16.032	2.746	22.046

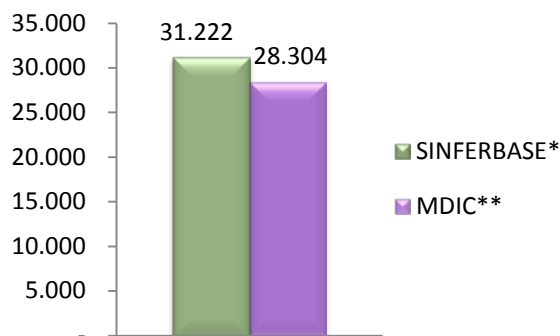
NOTA: Os totais deste demonstrativo, encontram-se computados no total exportado por empresa no demonstrativo "Minério de Ferro em Toneladas Métricas Naturais", logo não deve ser somado ao Minério de Ferro.

FONTE: EMPRESAS EXPORTADORAS
Brasília, 08.10.2019

**MINÉRIO DE FERRO
MERCADO NACIONAL
EM MILHARES DE TONELADAS MÉTRICAS
NATURAIS**

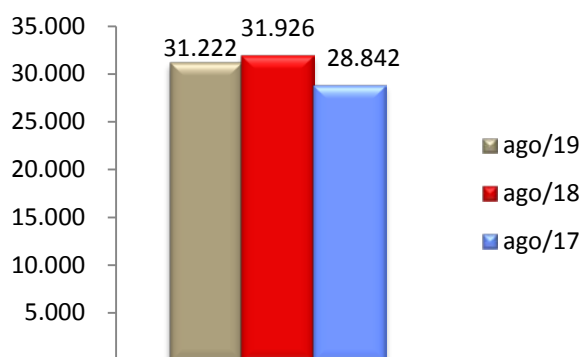


**MINÉRIO DE FERRO
EXPORTAÇÕES TOTAIS BRASILEIRAS
DADOS MDIC** AGOSTO/19**



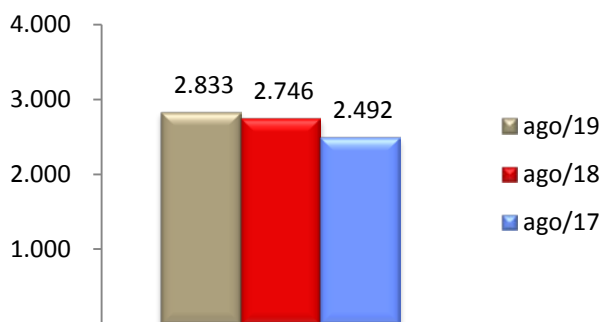
*SINFERBASE referem-se aos dados de exportações informados pelos Associados; **MDIC referem-se aos dados de exportações do governo brasileiro

**MINÉRIO DE FERRO
EXPORTAÇÕES BRASILEIRAS
EM MILHARES DE TONELADAS MÉTRICAS
NATURAIS**

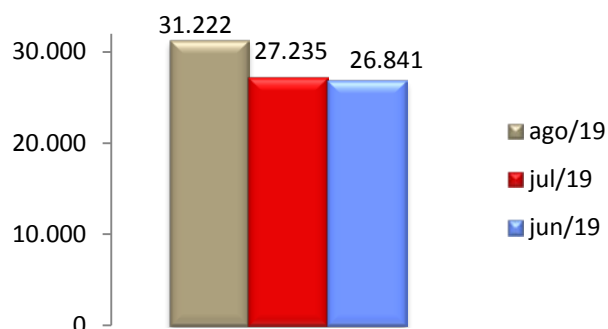


NOTA: O total "Minério de Ferro em Toneladas Métricas Naturais" não deve ser somado ao "Minério de Ferro em Pelotas", o primeiro já contempla o total do segundo.

**MINÉRIO DE FERRO EM PELOTAS
EXPORTAÇÕES BRASILEIRAS
MILHARES DE TONELADAS**

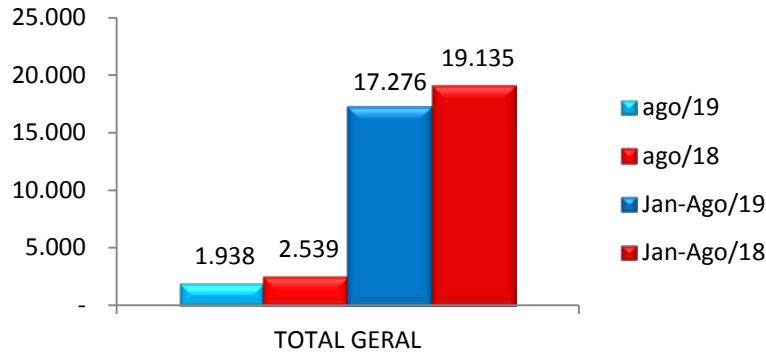


**MINÉRIO DE FERRO
EXPORTAÇÕES BRASILEIRAS
COMPARATIVO DOS ÚLTIMOS 3 MESES
ASSOCIADOS SINFERBASE**

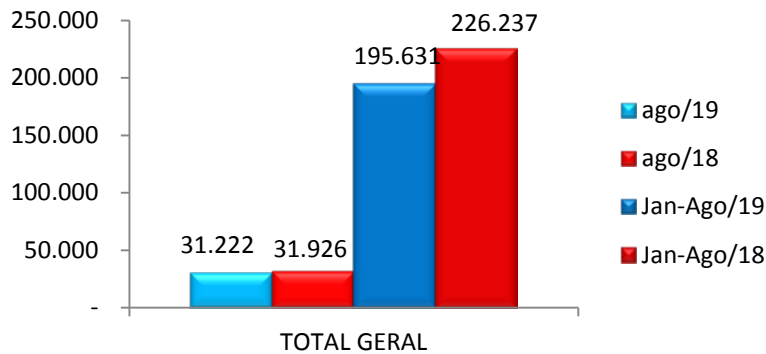


FONTES: EMPRESAS EXPORTADORAS e MDIC
Brasília, 08.10.2019

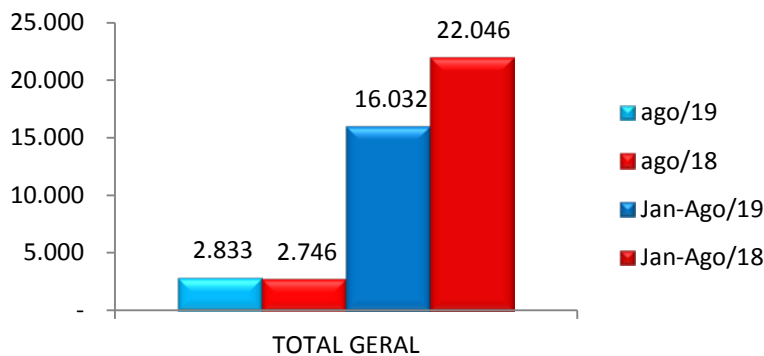
**MINÉRIO DE FERRO
MERCADO NACIONAL
EM MILHARES DE TONELADAS MÉTRICAS NATURAIS**



**EXPORTAÇÕES BRASILEIRAS
EM MILHARES DE TONELADAS MÉTRICAS NATURAIS**



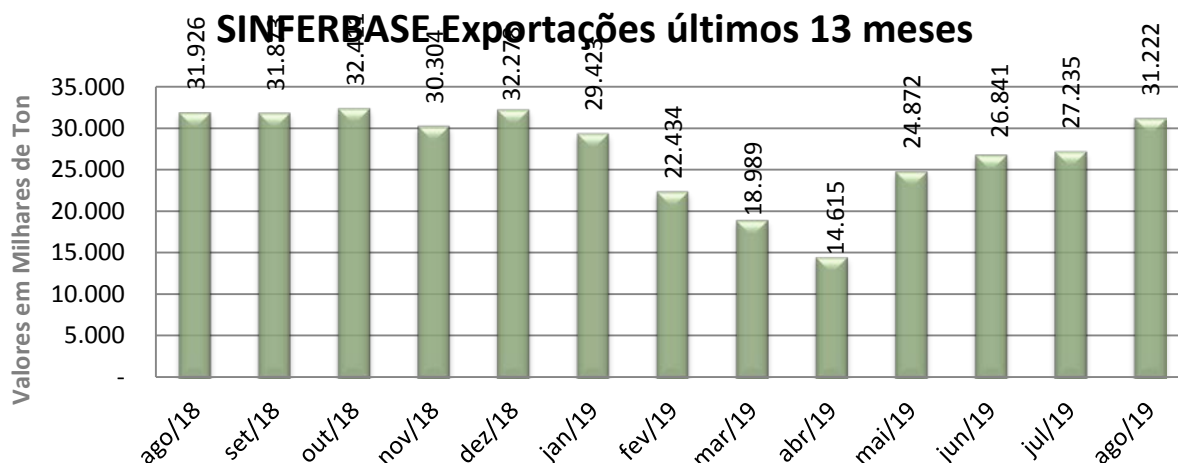
**MINÉRIO DE FERRO EM PELOTAS
EXPORTAÇÕES BRASILEIRAS
MILHARES DE TONELADAS**



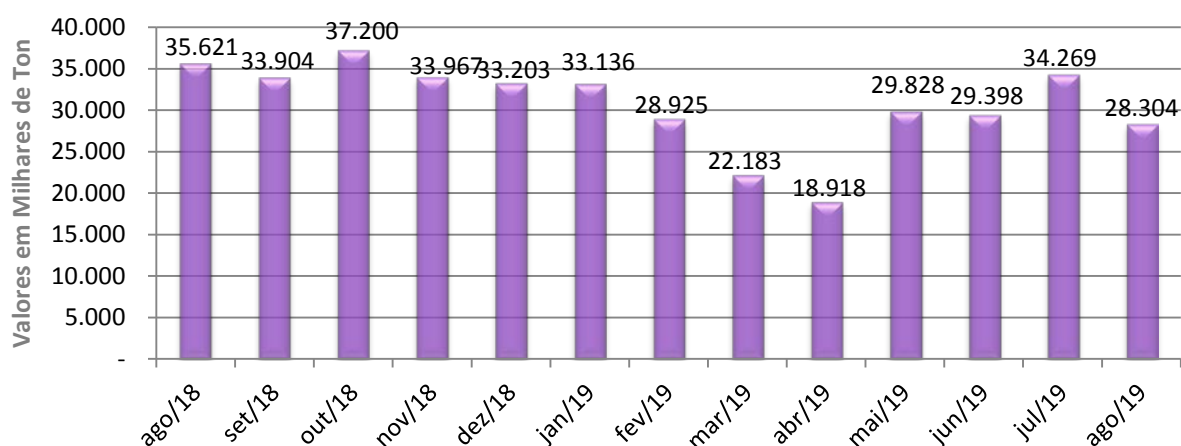
**FONTES: EMPRESAS EXPORTADORAS e MDIC
Brasília, 08.10.2019**



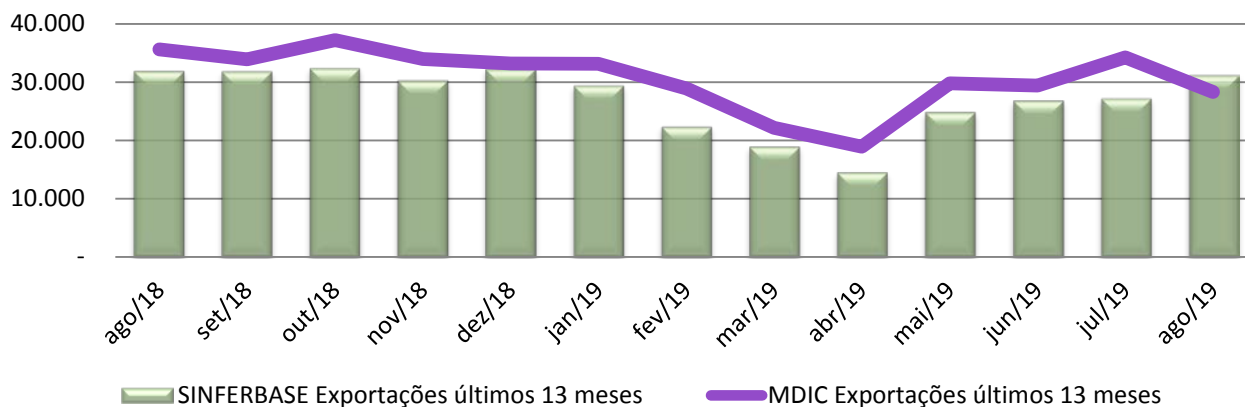
SINFERBASE Exportações últimos 13 meses



MDIC Exportações últimos 13 meses



Comparativo Exportações SINFERBASE com MDIC



Todas as informações gráficas referem-se a dados de Exportações de Minério de Ferro
A diferença dos dados MDIC para Sinferbase são as empresas brasileiras não associadas.

FONTES: EMPRESAS EXPORTADORAS e MDIC

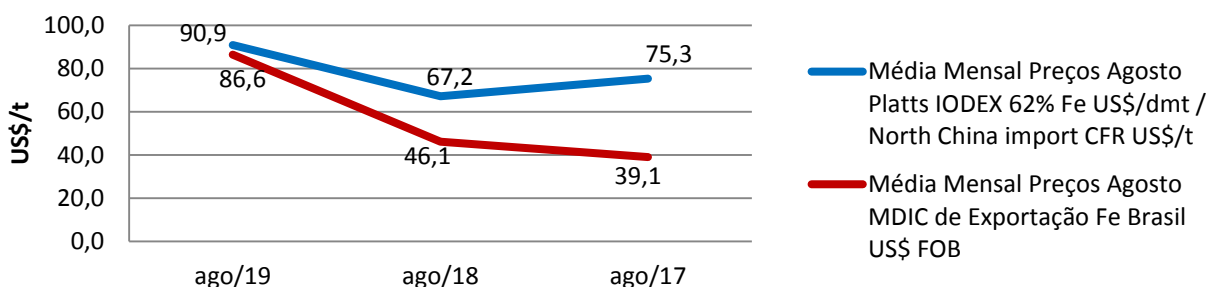
Brasília, 08.10.2019



MINERIO DE FERRO GRÁFICOS DE PREÇOS DE REFERÊNCIA

Esclarecemos que o SINFERBASE não se envolve em operações comerciais de seus associados. Os preços aqui informados são de referência para o mercado.

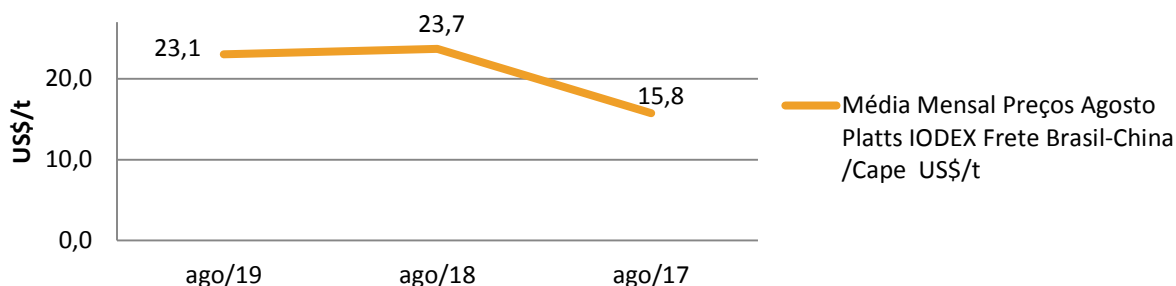
Comparativo Min. Ferro Preços de referência Platts e MDIC



Preço MDIC¹ tem sua base no sistema Aliceweb. As informações são coletadas em US\$ FOB² por kg, e então convertidas em tonelagem. Não são obtidas por este sistema as informações do teor do minério de ferro do produto. Produtos coletados são os de NCM³ 26011100 até 26012000. Preço FOB² (*free on board*) significa o preço de venda do exportador colocado no navio, neste caso, no Brasil. Já foram pagas todas as despesas de transporte e seguro até este ponto.

Preço Platts é o índice IODEX Fe 62% para o Norte da China. As informações são coletadas em US\$ CFR⁴ por tonelagem. Preço CFR⁴ (*Cost and Freight*) significa preço de venda até o porto do destino indicado.

Frete Brasil-China³ US\$/t



Notas:

1. MDIC - Ministério do Desenvolvimento, Indústria e Comércio Exterior
2. Para exportar seus produtos, as empresas seguem regras internacionais. As definições e responsabilidades de cada parte são determinadas e descritas pelas Regras INCOTERMS® 2010 – *International Commercial Terms*. Neste relatório, foram apresentadas as definições de FOB e CFR.
3. A NCM (Nomenclatura Comum do Mercosul) é um sistema de classificação fiscal adotada pelos países membros do Mercosul. Está baseado no SH - Sistema Harmonizado de Designação e Codificação de Mercadorias - e associa-se a cada produto um código de 8 dígitos.
4. Preço de Referência Platts para Fretes porto de Tubarão-ES (Brasil) para Qingdao (China)

Fonte: MDIC Comex Stat e Platts SBB
Brasília, 08.10.2019

SHIS QL 12 Conj. 0 (zero) casa 4 parte - Lago Sul - Brasília (DF) - CEP: 71630-205

Fone (61) 3364-7299 / Site: www.sinferbase.com.br

Email: sinferbase@sinferbase.com.br