

**MINÉRIO DE FERRO
VENDAS AO MERCADO NACIONAL
EM MILHARES DE TONELADAS MÉTRICAS NATURAIS**

	2019	2019	2018	2018
<u>VENDAS DE MINÉRIO</u>	<u>SETEMBRO</u>	<u>JAN/SET</u>	<u>SETEMBRO</u>	<u>JAN/SET</u>
VALE	1.303	11.749	1.450	13.222

	2019	2019	2018	2018
<u>VENDAS DE PELOTAS</u>	<u>SETEMBRO</u>	<u>JAN/SET</u>	<u>SETEMBRO</u>	<u>JAN/SET</u>
VALE	668	7.498	808	8.171

	2019	2019	2018	2018
<u>TOTAL GERAL (MINÉRIO + PELOTAS)</u>	<u>SETEMBRO</u>	<u>JAN/SET</u>	<u>SETEMBRO</u>	<u>JAN/SET</u>
	1.971	19.247	2.257	21.392

	2019	2019	2018	2018
<u>RESUMO POR EMPRESA</u>	<u>SETEMBRO</u>	<u>JAN/SET</u>	<u>SETEMBRO</u>	<u>JAN/SET</u>
VALE	1.971	19.247	2.257	21.392
TOTAL GERAL	1.971	19.247	2.257	21.392

FONTES: EMPRESAS MINERADORAS
Brasília, 21.10.2019

**EXPORTAÇÕES BRASILEIRAS
EM MILHARES DE TONELADAS MÉTRICAS NATURAIS**

PORTOS EXPORTADORES	2019	2019	2018	2018
	<u>SETEMBRO</u>	<u>JAN/SET</u>	<u>SETEMBRO</u>	<u>JAN/SET</u>
ANGLO AMERICAN AÇU (RJ)	1.930	16.529	-	3.217
VALE TUBARÃO (ES)	6.015	49.240	8.809	70.651
VALE PONTA DA MADEIRA (MA)	17.380	133.519	17.989	138.643
VALE GUAÍBA (RJ)	1.719	21.341	4.895	43.585
VALE OUTROS	221	2.266	180	2.015
TOTAL GERAL	27.264	222.895	31.873	258.110

RESUMO POR EMPRESA	2019	2019	2018	2018
	<u>SETEMBRO</u>	<u>JAN/SET</u>	<u>SETEMBRO</u>	<u>JAN/SET</u>
ANGLO AMERICAN*	1.930	16.529	-	3.217
VALE E COLIGADAS	25.335	206.366	31.873	254.893
TOTAL GERAL	27.264	222.895	31.873	258.110

FONTE: EMPRESAS EXPORTADORAS
Brasília, 21.10.2019

**PELOTAS
EXPORTAÇÕES BRASILEIRAS
MILHARES DE TONELADAS**

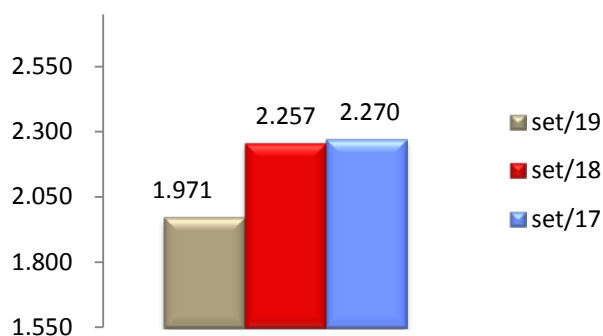
	2019	2019	2018	2018
PORTOS EXPORTADORES	SETEMBRO	JAN/SET	SETEMBRO	JAN/SET
VALE TUBARÃO (ES)	1.541	15.702	2.988	22.872
VALE GUAÍBA (RJ)	-	308	213	2.375
VALE PONTA DA MADEIRA (MA)	230	1.793	-	-
TOTAL VALE	1.771	17.803	3.201	25.247

	2019	2019	2018	2018
RESUMO POR EMPRESA	SETEMBRO	JAN/SET	SETEMBRO	JAN/SET
VALE E COLIGADAS	1.771	17.803	3.201	25.247
TOTAL GERAL	1.771	17.803	3.201	25.247

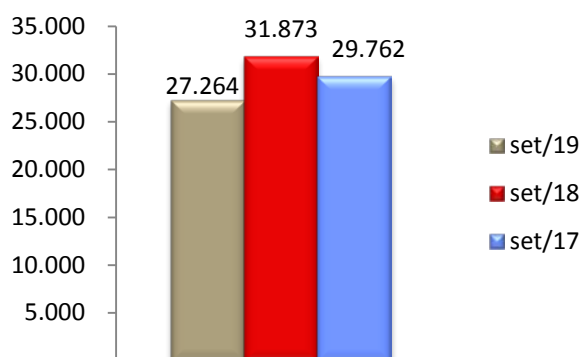
NOTA: Os totais deste demonstrativo, encontram-se computados no total exportado por empresa no demonstrativo "Minério de Ferro em Toneladas Métricas Naturais", logo não deve ser somado ao Minério de Ferro.

FONTE: EMPRESAS EXPORTADORAS
Brasília, 21.10.2019

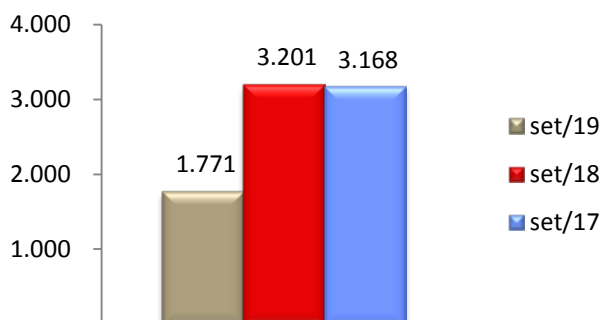
**MINÉRIO DE FERRO
MERCADO NACIONAL
EM MILHARES DE TONELADAS MÉTRICAS
NATURAIS**



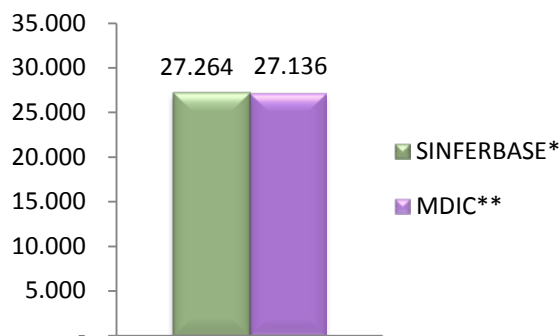
**MINÉRIO DE FERRO
EXPORTAÇÕES BRASILEIRAS
EM MILHARES DE TONELADAS MÉTRICAS
NATURAIS**



**MINÉRIO DE FERRO EM PELOTAS
EXPORTAÇÕES BRASILEIRAS
MILHARES DE TONELADAS**



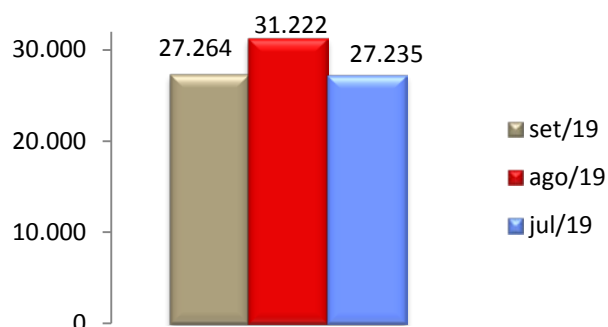
**MINÉRIO DE FERRO
EXPORTAÇÕES TOTAIS BRASILEIRAS
DADOS MDIC** SETEMBRO/19**



*SINFERBASE referem-se aos dados de exportações informados pelos Associados; **MDIC referem-se aos dados de exportações do governo brasileiro

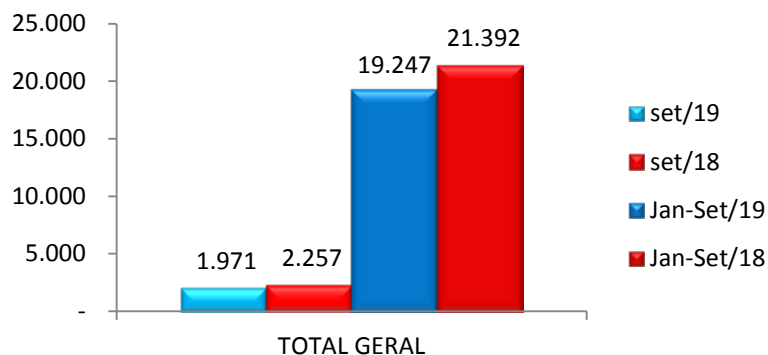
NOTA: O total "Minério de Ferro em Toneladas Métricas Naturais" não deve ser somado ao "Minério de Ferro em Pelotas", o primeiro já contempla o total do segundo.

**MINÉRIO DE FERRO
EXPORTAÇÕES BRASILEIRAS
COMPARATIVO DOS ÚLTIMOS 3 MESES
ASSOCIADOS SINFERBASE**

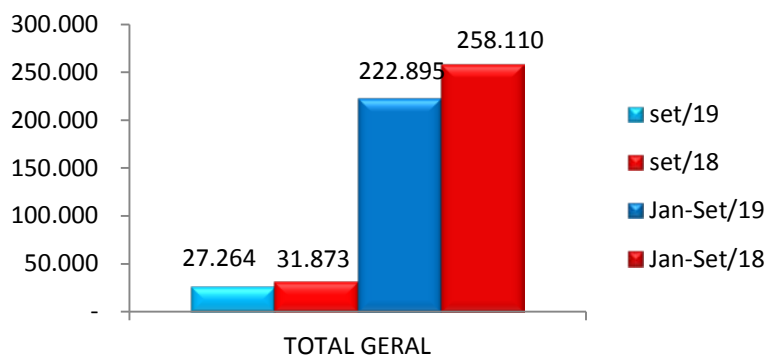


FONTES: EMPRESAS EXPORTADORAS e MDIC
Brasília, 21.10.2019

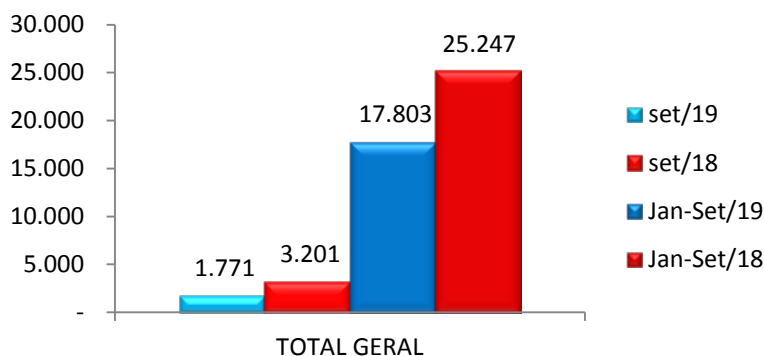
**MINÉRIO DE FERRO
MERCADO NACIONAL
EM MILHARES DE TONELADAS MÉTRICAS NATURAIS**



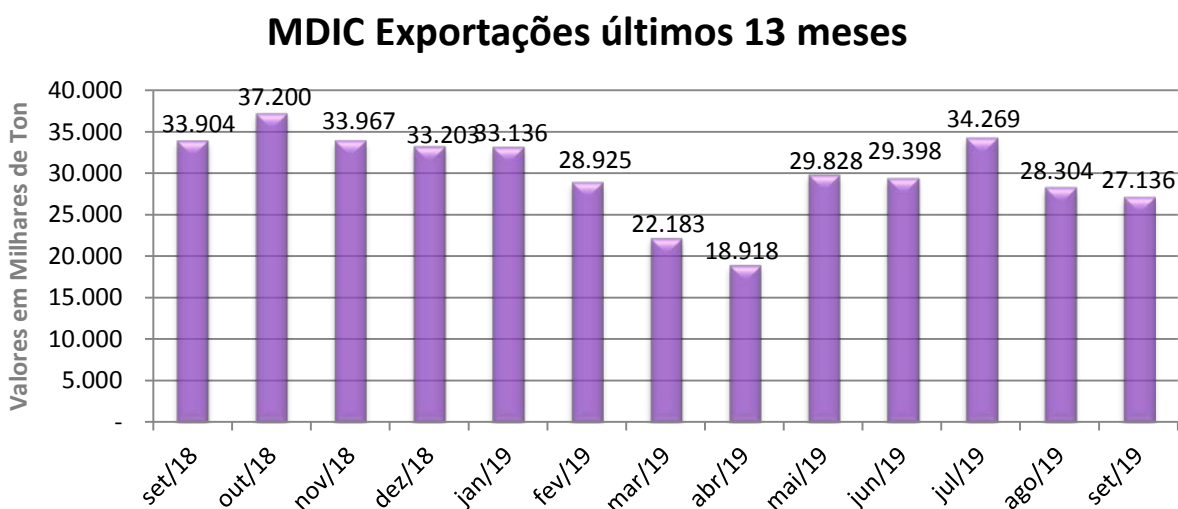
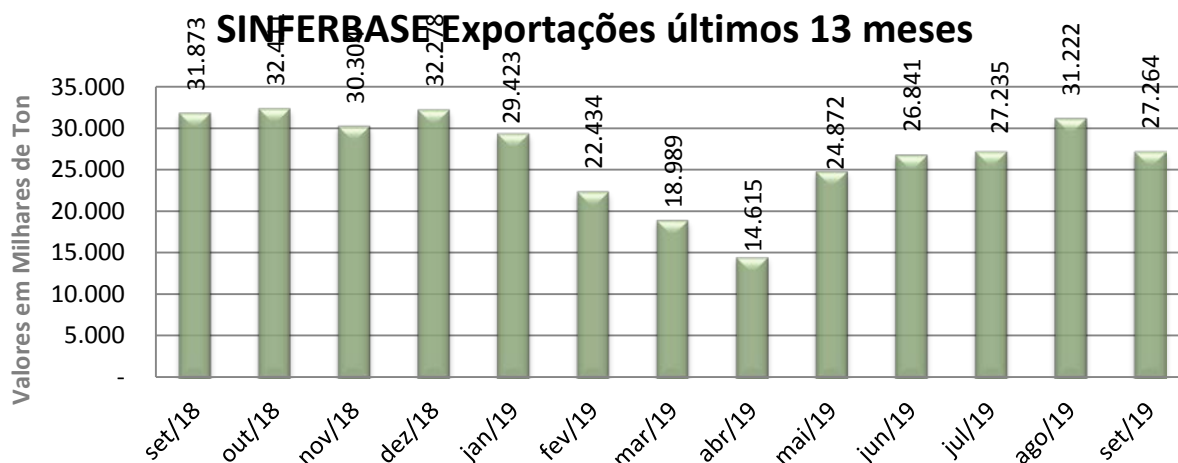
**EXPORTAÇÕES BRASILEIRAS
EM MILHARES DE TONELADAS MÉTRICAS NATURAIS**



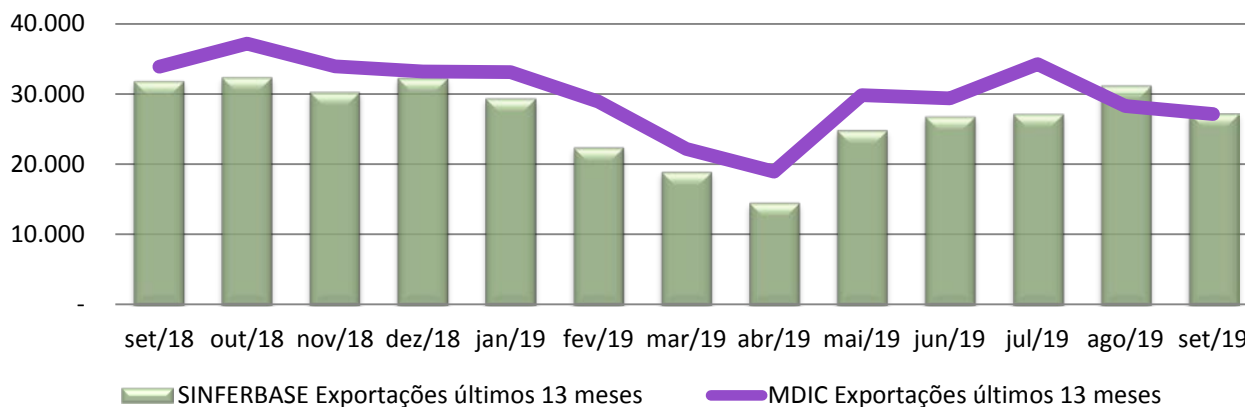
**MINÉRIO DE FERRO EM PELOTAS
EXPORTAÇÕES BRASILEIRAS
MILHARES DE TONELADAS**



**FONTES: EMPRESAS EXPORTADORAS e MDIC
Brasília, 21.10.2019**



Comparativo Exportações SINFERBASE com MDIC



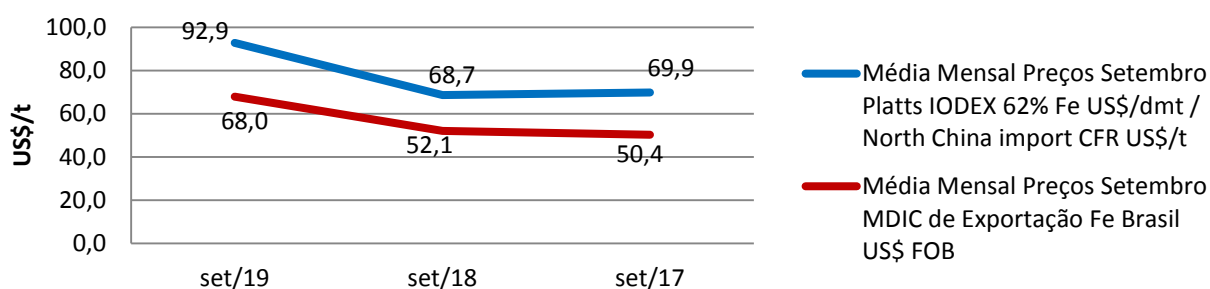
Todas as informações gráficas referem-se a dados de Exportações de Minério de Ferro
 A diferença dos dados MDIC para Sinferbase são as empresas brasileiras não associadas.
FONTES: EMPRESAS EXPORTADORAS e MDIC
 Brasília, 21.10.2019



MINERIO DE FERRO GRÁFICOS DE PREÇOS DE REFERÊNCIA

Esclarecemos que o SINFERBASE não se envolve em operações comerciais de seus associados. Os preços aqui informados são de referência para o mercado.

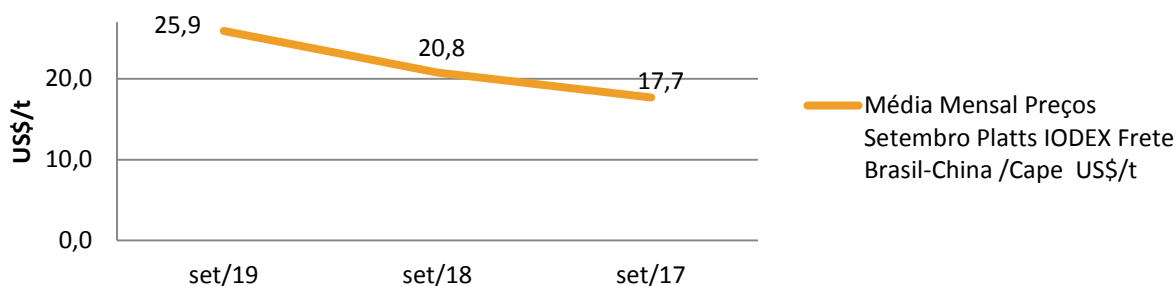
Comparativo Min. Ferro Preços de referência Platts e MDIC



Preço MDIC¹ tem sua base no sistema Aliceweb. As informações são coletadas em US\$ FOB² por kg, e então convertidas em tonelagem. Não são obtidas por este sistema as informações do teor do minério de ferro do produto. Produtos coletados são os de NCM³ 26011100 até 26012000. Preço FOB² (*free on board*) significa o preço de venda do exportador colocado no navio, neste caso, no Brasil. Já foram pagas todas as despesas de transporte e seguro até este ponto.

Preço Platts é o índice IODEX Fe 62% para o Norte da China. As informações são coletadas em US\$ CFR⁴ por tonelagem. Preço CFR⁴ (*Cost and Freight*) significa preço de venda até o porto do destino indicado.

Frete Brasil-China³ US\$/t



Notas:

1. MDIC - Ministério do Desenvolvimento, Indústria e Comércio Exterior
2. Para exportar seus produtos, as empresas seguem regras internacionais. As definições e responsabilidades de cada parte são determinadas e descritas pelas Regras INCOTERMS® 2010 – *International Commercial Terms*. Neste relatório, foram apresentadas as definições de FOB e CFR.
3. A NCM (Nomenclatura Comum do Mercosul) é um sistema de classificação fiscal adotada pelos países membros do Mercosul. Está baseado no SH - Sistema Harmonizado de Designação e Codificação de Mercadorias - e associa-se a cada produto um código de 8 dígitos.
4. Preço de Referência Platts para Fretes porto de Tubarão-ES (Brasil) para Qingdao (China)

Fonte: MDIC Comex Stat e Platts SBB
Brasília, 21.10.2019

SHIS QL 12 Conj. 0 (zero) casa 4 parte - Lago Sul - Brasília (DF) - CEP: 71630-205

Fone (61) 3364-7299 / Site: www.sinferbase.com.br

Email: sinferbase@sinferbase.com.br