

**MINÉRIO DE FERRO  
VENDAS AO MERCADO NACIONAL  
EM MILHARES DE TONELADAS MÉTRICAS NATURAIS**

	2019	2019	2018	2018
<u>VENDAS DE MINÉRIO</u>	<u>DEZEMBRO</u>	<u>JAN/DEZ</u>	<u>DEZEMBRO</u>	<u>JAN/DEZ</u>
<b>VALE</b>	<b>1.422</b>	<b>16.046</b>	<b>1.641</b>	<b>17.900</b>

	2019	2019	2018	2018
<u>VENDAS DE PELOTAS</u>	<u>DEZEMBRO</u>	<u>JAN/DEZ</u>	<u>DEZEMBRO</u>	<u>JAN/DEZ</u>
<b>VALE</b>	<b>748</b>	<b>9.388</b>	<b>1.021</b>	<b>11.039</b>

	2019	2019	2018	2018
<u>TOTAL GERAL (MINÉRIO + PELOTAS)</u>	<u>DEZEMBRO</u>	<u>JAN/DEZ</u>	<u>DEZEMBRO</u>	<u>JAN/DEZ</u>
	<b>2.170</b>	<b>25.434</b>	<b>2.662</b>	<b>28.940</b>

	2019	2019	2018	2018
<u>RESUMO POR EMPRESA</u>	<u>DEZEMBRO</u>	<u>JAN/DEZ</u>	<u>DEZEMBRO</u>	<u>JAN/DEZ</u>
<b>VALE</b>	<b>2.170</b>	<b>25.434</b>	<b>2.662</b>	<b>28.940</b>
<b>TOTAL GERAL</b>	<b>2.170</b>	<b>25.434</b>	<b>2.662</b>	<b>28.940</b>

FONTE: EMPRESAS MINERADORAS  
Brasília, 11.02.2020

**EXPORTAÇÕES BRASILEIRAS  
EM MILHARES DE TONELADAS MÉTRICAS NATURAIS**

<u>PORTOS EXPORTADORES</u>	2019	2019	2018	2018
	<u>DEZEMBRO</u>	<u>JAN/DEZ</u>	<u>DEZEMBRO</u>	<u>JAN/DEZ</u>
ANGLO AMERICAN AÇU (RJ)	2.355	23.042	-	3.217
VALE TUBARÃO (ES)	4.981	66.556	8.993	95.517
VALE PONTA DA MADEIRA (MA)	16.763	183.768	17.636	191.967
VALE GUAÍBA (RJ)	1.552	25.616	5.488	60.379
VALE OUTROS	-	2.381	161	2.507
<b>TOTAL GERAL</b>	<b>25.652</b>	<b>301.363</b>	<b>32.278</b>	<b>353.587</b>

<u>RESUMO POR EMPRESA</u>	2019	2019	2018	2018
	<u>DEZEMBRO</u>	<u>JAN/DEZ</u>	<u>DEZEMBRO</u>	<u>JAN/DEZ</u>
ANGLO AMERICAN*	2.355	23.042	-	3.217
VALE E COLIGADAS	23.297	278.321	32.278	350.370
<b>TOTAL GERAL</b>	<b>25.652</b>	<b>301.363</b>	<b>32.278</b>	<b>353.587</b>

FONTE: EMPRESAS EXPORTADORAS  
 Brasília, 11.02.2020  
 Errata: 12.02.2020

**PELOTAS  
EXPORTAÇÕES BRASILEIRAS  
MILHARES DE TONELADAS**

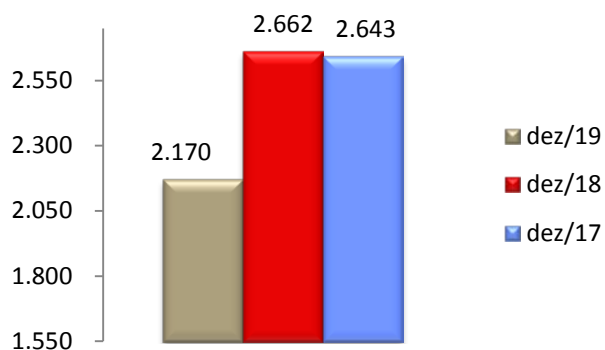
	2019	2019	2018	2018
<u>PORTOS EXPORTADORES</u>	<u>DEZEMBRO</u>	<u>JAN/DEZ</u>	<u>DEZEMBRO</u>	<u>JAN/DEZ</u>
<b>VALE TUBARÃO (ES)</b>	<b>1.682</b>	<b>20.727</b>	<b>3.113</b>	<b>31.344</b>
<b>VALE GUAÍBA (RJ)</b>	<b>-</b>	<b>308</b>	<b>198</b>	<b>3.164</b>
<b>VALE PONTA DA MADEIRA (MA)</b>	<b>500</b>	<b>3.047</b>	<b>352</b>	<b>791</b>
<b>TOTAL VALE</b>	<b>2.182</b>	<b>24.082</b>	<b>3.662</b>	<b>35.299</b>

	2019	2019	2018	2018
<u>RESUMO POR EMPRESA</u>	<u>DEZEMBRO</u>	<u>JAN/DEZ</u>	<u>DEZEMBRO</u>	<u>JAN/DEZ</u>
<b>VALE E COLIGADAS</b>	<b>2.182</b>	<b>24.082</b>	<b>3.662</b>	<b>35.299</b>
<b>TOTAL GERAL</b>	<b>2.182</b>	<b>24.082</b>	<b>3.662</b>	<b>35.299</b>

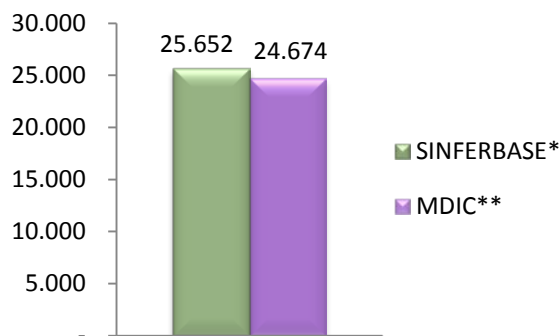
NOTA: Os totais deste demonstrativo, encontram-se computados no total exportado por empresa no demonstrativo "Minério de Ferro em Toneladas Métricas Naturais", logo não deve ser somado ao Minério de Ferro.

**FONTE: EMPRESAS EXPORTADORAS**  
Brasília, 11.02.2020

**MINÉRIO DE FERRO  
MERCADO NACIONAL  
EM MILHARES DE TONELADAS MÉTRICAS  
NATURAIS**

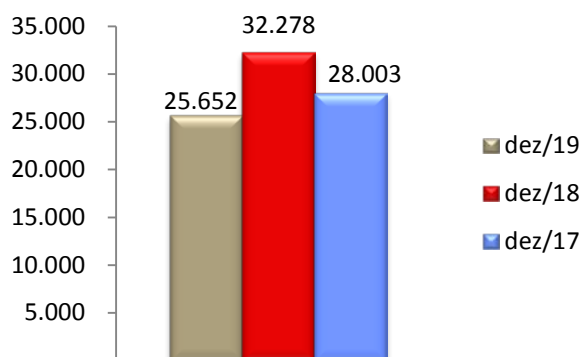


**MINÉRIO DE FERRO  
EXPORTAÇÕES TOTAIS BRASILEIRAS  
DADOS MDIC\*\* DEZEMBRO/19**



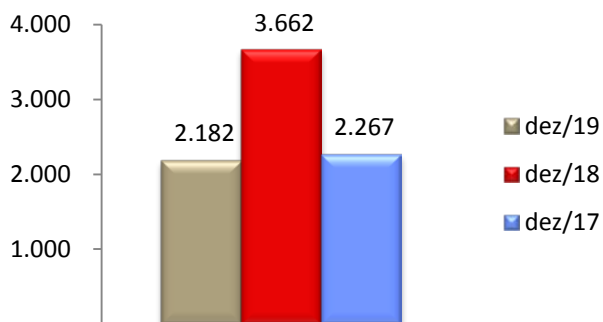
\*SINFERBASE referem-se aos dados de exportações informados pelos Associados; \*\*MDIC referem-se aos dados de exportações do governo brasileiro

**MINÉRIO DE FERRO  
EXPORTAÇÕES BRASILEIRAS  
EM MILHARES DE TONELADAS MÉTRICAS  
NATURAIS**

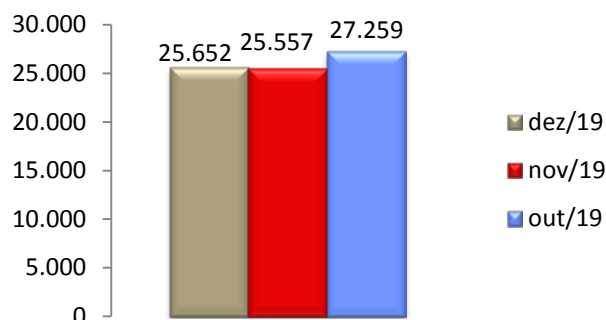


**NOTA: O total "Minério de Ferro em Toneladas Métricas Naturais" não deve ser somado ao "Minério de Ferro em Pelotas", o primeiro já contempla o total do segundo.**

**MINÉRIO DE FERRO EM PELOTAS  
EXPORTAÇÕES BRASILEIRAS  
MILHARES DE TONELADAS**

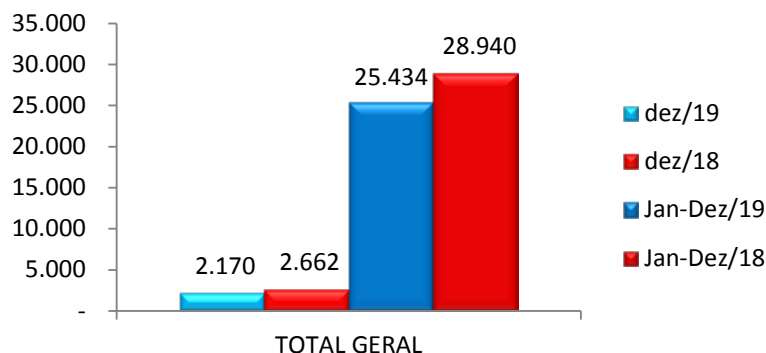


**MINÉRIO DE FERRO  
EXPORTAÇÕES BRASILEIRAS  
COMPARATIVO DOS ÚLTIMOS 3 MESES  
ASSOCIADOS SINFERBASE**

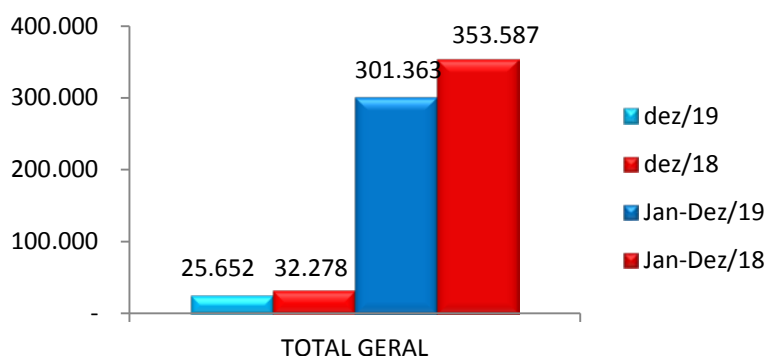


**FONTES: EMPRESAS EXPORTADORAS e MDIC**  
Brasília, 11.02.2020  
Errata: 12.02.2020

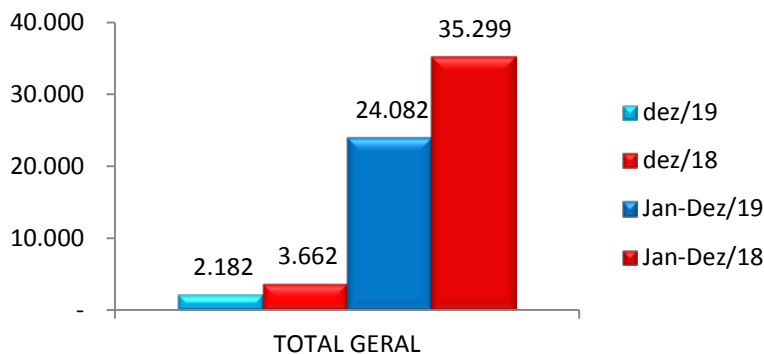
**MINÉRIO DE FERRO  
MERCADO NACIONAL  
EM MILHARES DE TONELADAS MÉTRICAS NATURAIS**



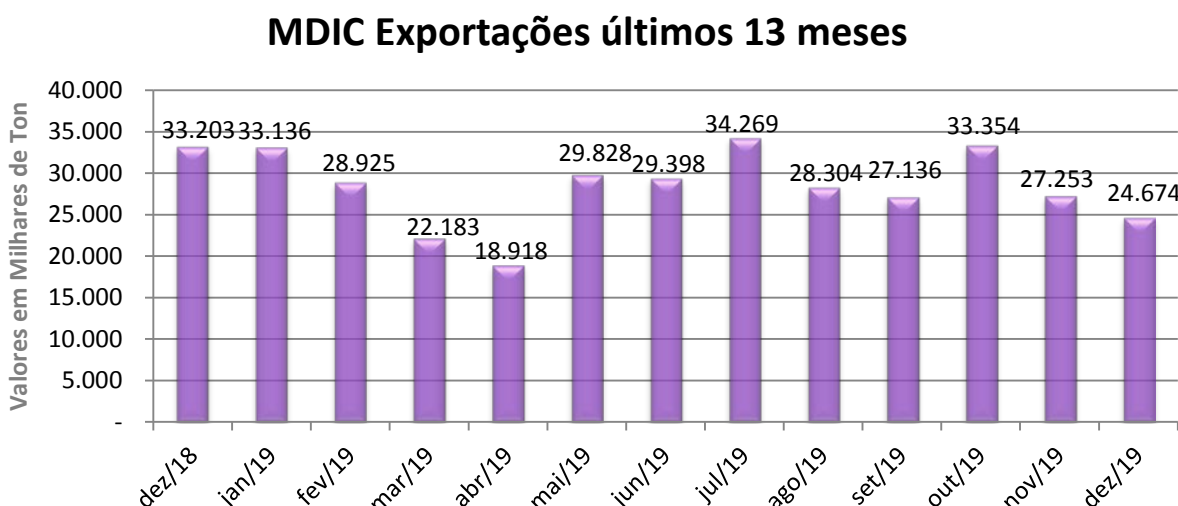
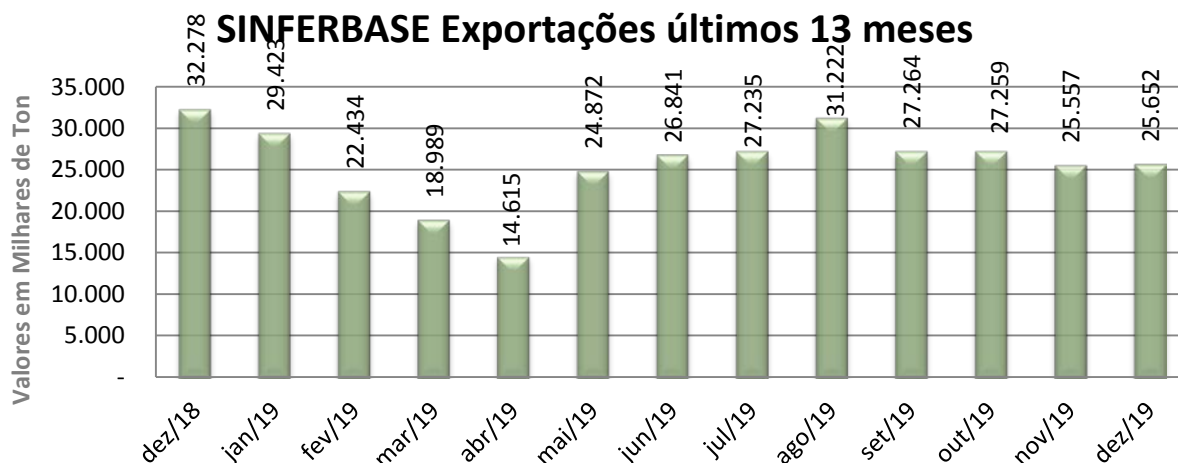
**EXPORTAÇÕES BRASILEIRAS  
EM MILHARES DE TONELADAS MÉTRICAS NATURAIS**



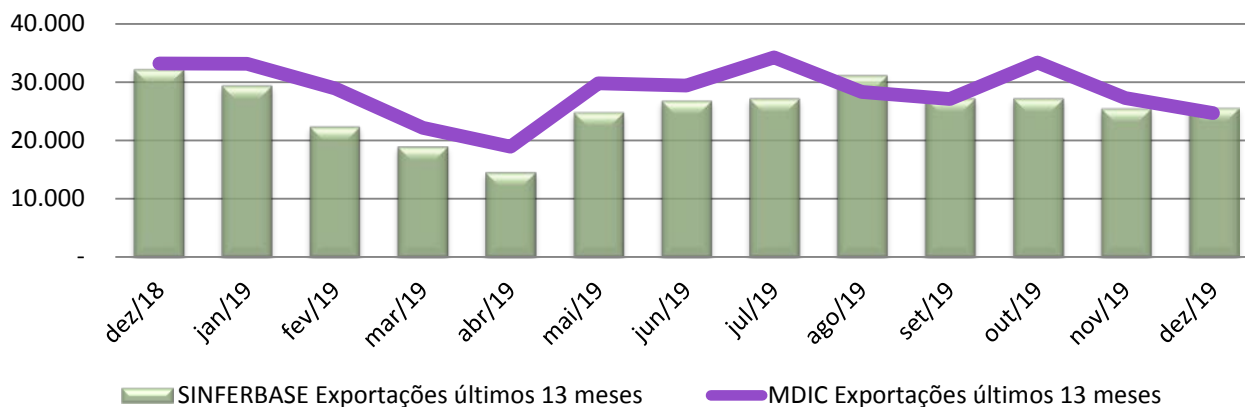
**MINÉRIO DE FERRO EM PELOTAS  
EXPORTAÇÕES BRASILEIRAS  
MILHARES DE TONELADAS**



**FONTES: EMPRESAS EXPORTADORAS e MDIC**  
Brasília, 11.02.2020  
Errata: 12.02.2020



### Comparativo Exportações SINFERBASE com MDIC



Todas as informações gráficas referem-se a dados de Exportações de Minério de Ferro  
 A diferença dos dados MDIC para Sinferbase são as empresas brasileiras não associadas.

FONTES: EMPRESAS EXPORTADORAS e MDIC

Brasília, 11.02.2020

Errata: 12.02.2020 Exportações últimos 13 meses

SHIS QL 12 Conj. 0 (zero) casa 4 parte - Lago Sul - Brasília (DF) - CEP: 71630-205

Fone (61) 3364-7299 / Site: [www.sinferbase.com.br](http://www.sinferbase.com.br)

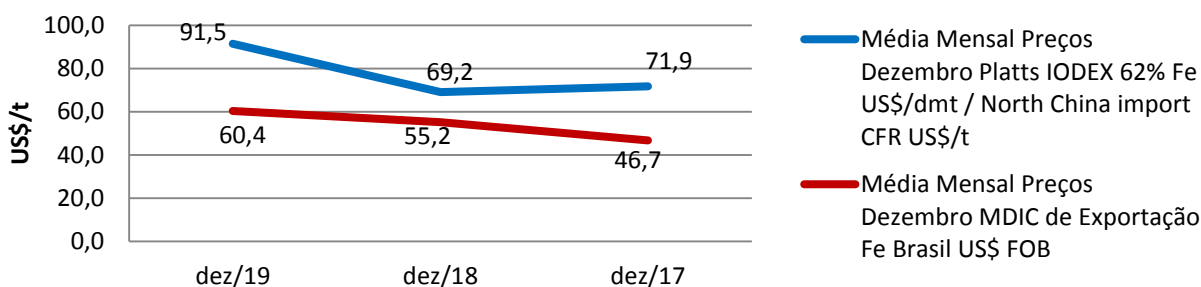
Email: [sinferbase@sinferbase.com.br](mailto:sinferbase@sinferbase.com.br)



## MINERIO DE FERRO GRÁFICOS DE PREÇOS DE REFERÊNCIA

Esclarecemos que o SINFERBASE não se envolve em operações comerciais de seus associados. Os preços aqui informados são de referência para o mercado.

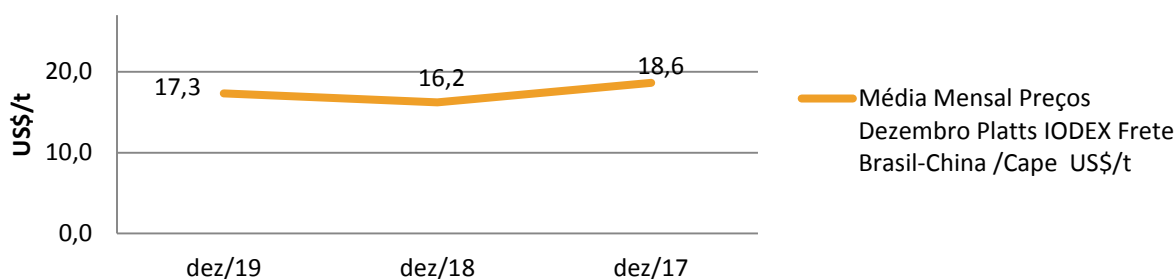
### Comparativo Min. Ferro Preços de referência Platts e MDIC



Preço MDIC<sup>1</sup> tem sua base no sistema Aliceweb. As informações são coletadas em US\$ FOB<sup>2</sup> por kg, e então convertidas em tonelagem. Não são obtidas por este sistema as informações do teor do minério de ferro do produto. Produtos coletados são os de NCM<sup>3</sup> 26011100 até 26012000. Preço FOB<sup>2</sup> (*free on board*) significa o preço de venda do exportador colocado no navio, neste caso, no Brasil. Já foram pagas todas as despesas de transporte e seguro até este ponto.

Preço Platts é o índice IODEX Fe 62% para o Norte da China. As informações são coletadas em US\$ CFR<sup>4</sup> por tonelagem. Preço CFR<sup>4</sup> (*Cost and Freight*) significa preço de venda até o porto do destino indicado.

### Frete Brasil-China<sup>3</sup> US\$/t



#### Notas:

1. MDIC - Ministério do Desenvolvimento, Indústria e Comércio Exterior
2. Para exportar seus produtos, as empresas seguem regras internacionais. As definições e responsabilidades de cada parte são determinadas e descritas pelas Regras INCOTERMS® 2010 – *International Commercial Terms*. Neste relatório, foram apresentadas as definições de FOB e CFR.
3. A NCM (Nomenclatura Comum do Mercosul) é um sistema de classificação fiscal adotada pelos países membros do Mercosul. Está baseado no SH - Sistema Harmonizado de Designação e Codificação de Mercadorias - e associa-se a cada produto um código de 8 dígitos.
4. Preço de Referência Platts para Fretes porto de Tubarão-ES (Brasil) para Qingdao (China)

Fonte: MDIC Comex Stat e Platts SBB  
Brasília, 11.02.2020

SHIS QL 12 Conj. 0 (zero) casa 4 parte - Lago Sul - Brasília (DF) - CEP: 71630-205

Fone (61) 3364-7299 / Site: [www.sinferbase.com.br](http://www.sinferbase.com.br)

Email: [sinferbase@sinferbase.com.br](mailto:sinferbase@sinferbase.com.br)