

**MINÉRIO DE FERRO
VENDAS AO MERCADO NACIONAL
EM MILHARES DE TONELADAS MÉTRICAS NATURAIS**

	2020	2020	2019	2019
<u>VENDAS DE MINÉRIO</u>	<u>ABRIL</u>	<u>JAN/ABR</u>	<u>ABRIL</u>	<u>JAN/ABR</u>
VALE	1.064	5.140	1.515	5.274

	2020	2020	2019	2019
<u>VENDAS DE PELOTAS</u>	<u>ABRIL</u>	<u>JAN/ABR</u>	<u>ABRIL</u>	<u>JAN/ABR</u>
VALE	460	2.948	1.034	3.546

	2020	2020	2019	2019
<u>TOTAL GERAL (MINÉRIO + PELOTAS)</u>	<u>ABRIL</u>	<u>JAN/ABR</u>	<u>ABRIL</u>	<u>JAN/ABR</u>
	1.524	8.088	2.548	8.819

	2020	2020	2019	2019
<u>RESUMO POR EMPRESA</u>	<u>ABRIL</u>	<u>JAN/ABR</u>	<u>ABRIL</u>	<u>JAN/ABR</u>
VALE	1.524	8.088	2.548	8.819
TOTAL GERAL	1.524	8.088	2.548	8.819

FONTES: EMPRESAS MINERADORAS
Brasília, 20.05.2020

**EXPORTAÇÕES BRASILEIRAS
EM MILHARES DE TONELADAS MÉTRICAS NATURAIS**

PORTOS EXPORTADORES	2020	2020	2019	2019
	ABRIL	JAN/ABR	ABRIL	JAN/ABR
ANGLO AMERICAN AÇU (RJ)	2.096	8.251	1.576	6.032
VALE TUBARÃO (ES)	3.501	12.736	3.649	22.973
VALE PONTA DA MADEIRA (MA)	12.697	49.992	7.796	44.996
VALE GUAÍBA (RJ)	2.664	7.280	1.304	10.813
VALE OUTROS	78	664	291	647
TOTAL GERAL	21.036	78.925	14.615	85.461

RESUMO POR EMPRESA	2020	2020	2019	2019
	ABRIL	JAN/ABR	ABRIL	JAN/ABR
ANGLO AMERICAN*	2.096	8.251	1.576	6.032
VALE E COLIGADAS	18.940	70.673	13.040	79.430
TOTAL GERAL	21.036	78.925	14.615	85.461

FONTE: EMPRESAS EXPORTADORAS
Brasília, 20.05.2020

**PELOTAS
EXPORTAÇÕES BRASILEIRAS
MILHARES DE TONELADAS**

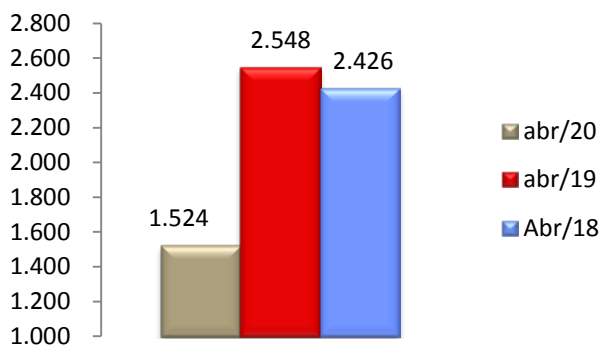
PORTOS EXPORTADORES	2020	2020	2019	2019
	ABRIL	JAN/ABR	ABRIL	JAN/ABR
VALE TUBARÃO (ES)	1.053	2.605	1.337	7.981
VALE GUAÍBA (RJ)	-	-	-	308
VALE PONTA DA MADEIRA (MA)	207	2.253	107	839
TOTAL VALE	1.261	4.857	1.444	9.127

RESUMO POR EMPRESA	2020	2020	2019	2019
	ABRIL	JAN/ABR	ABRIL	JAN/ABR
VALE E COLIGADAS	1.261	4.857	1.444	9.127
TOTAL GERAL	1.261	4.857	1.444	9.127

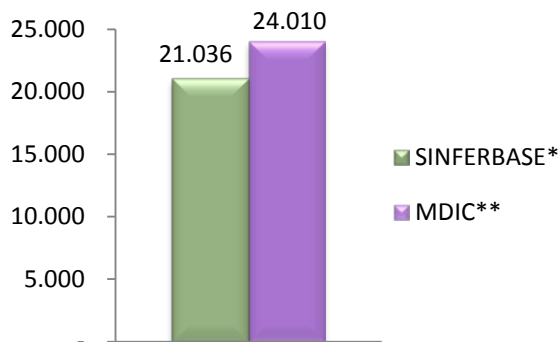
NOTA: Os totais deste demonstrativo, encontram-se computados no total exportado por empresa no demonstrativo "Minério de Ferro em Toneladas Métricas Naturais", logo não deve ser somado ao Minério de Ferro.

FONTE: EMPRESAS EXPORTADORAS
Brasília, 20.05.2020

**MINÉRIO DE FERRO
MERCADO NACIONAL
EM MILHARES DE TONELADAS MÉTRICAS
NATURAIS**

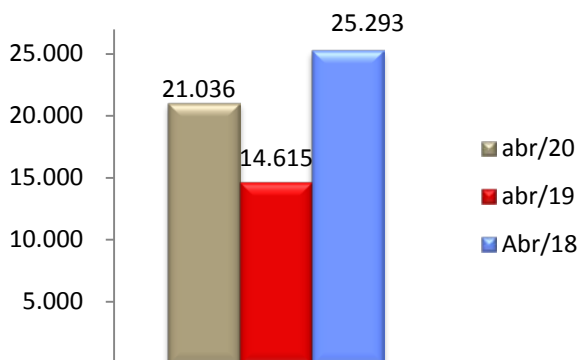


**MINÉRIO DE FERRO
EXPORTAÇÕES TOTAIS BRASILEIRAS
DADOS MDIC** ABRIL/20**



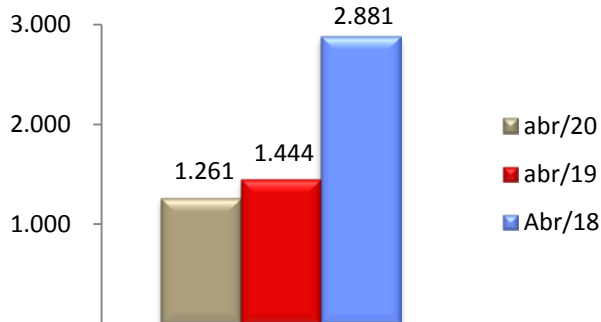
*SINFERBASE referem-se aos dados de exportações informados pelos Associados; **MDIC referem-se aos dados de exportações do governo brasileiro

**MINÉRIO DE FERRO
EXPORTAÇÕES BRASILEIRAS
EM MILHARES DE TONELADAS MÉTRICAS
NATURAIS**

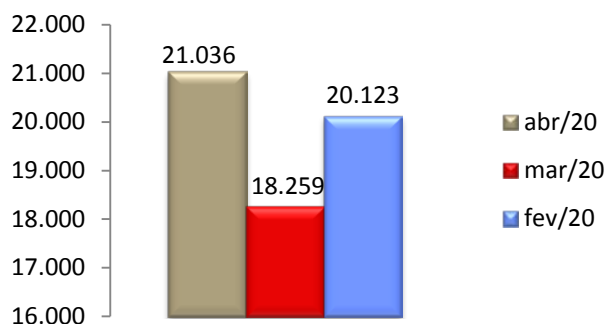


NOTA: O total "Minério de Ferro em Toneladas Métricas Naturais" não deve ser somado ao "Minério de Ferro em Pelotas", o primeiro já contempla o total do segundo.

**MINÉRIO DE FERRO EM PELOTAS
EXPORTAÇÕES BRASILEIRAS
MILHARES DE TONELADAS**

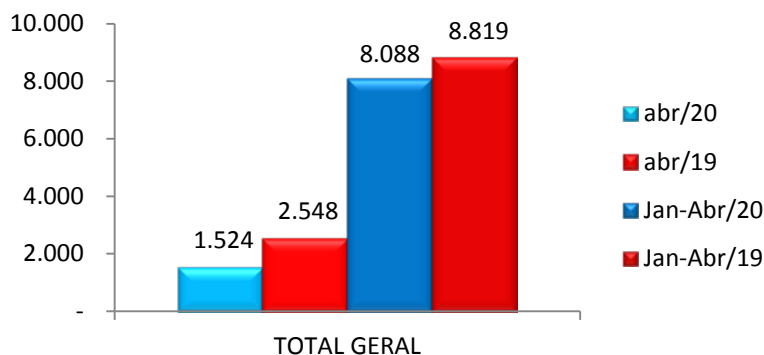


**MINÉRIO DE FERRO
EXPORTAÇÕES BRASILEIRAS
COMPARATIVO DOS ÚLTIMOS 3 MESES
ASSOCIADOS SINFERBASE**

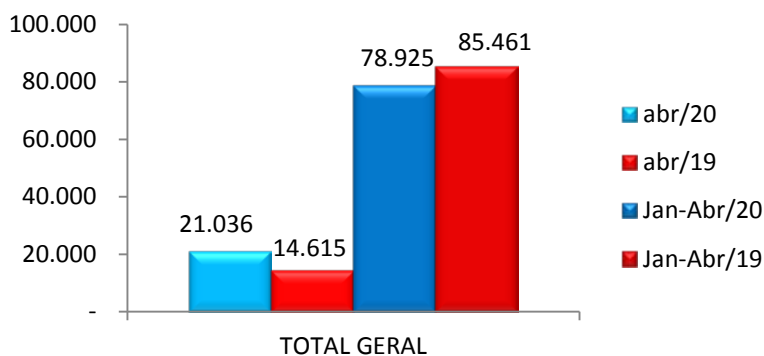


**FONTES: EMPRESAS EXPORTADORAS e MDIC
Brasília, 20.05.2020**

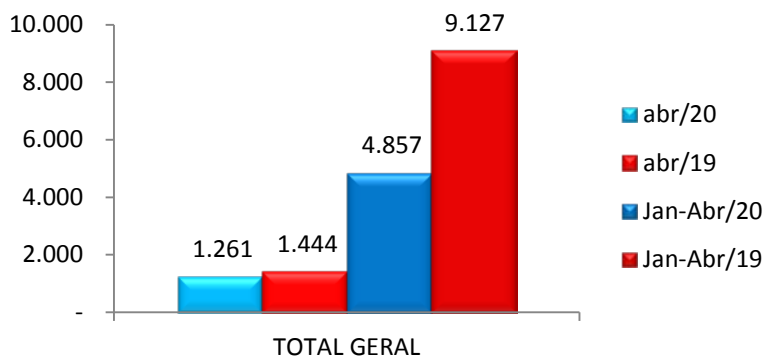
**MINÉRIO DE FERRO
MERCADO NACIONAL
EM MILHARES DE TONELADAS MÉTRICAS NATURAIS**



**EXPORTAÇÕES BRASILEIRAS
EM MILHARES DE TONELADAS MÉTRICAS NATURAIS**



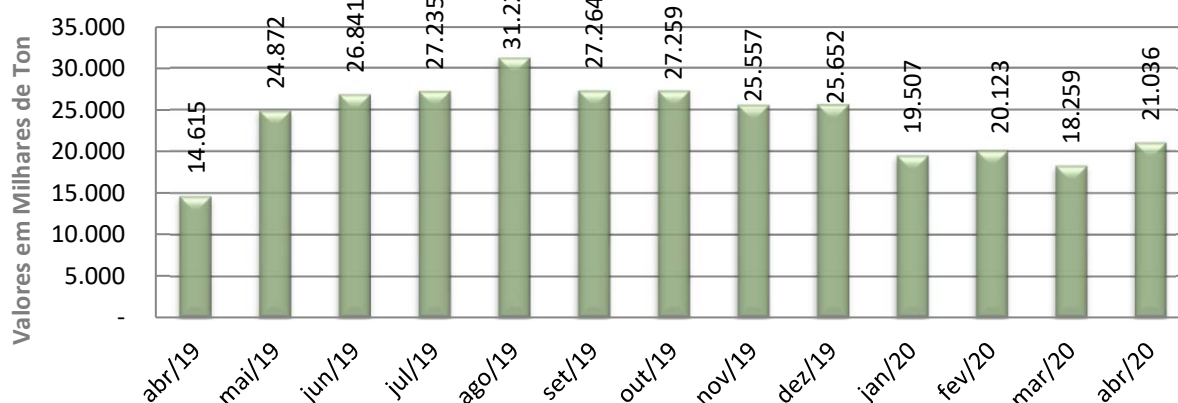
**MINÉRIO DE FERRO EM PELOTAS
EXPORTAÇÕES BRASILEIRAS
MILHARES DE TONELADAS**



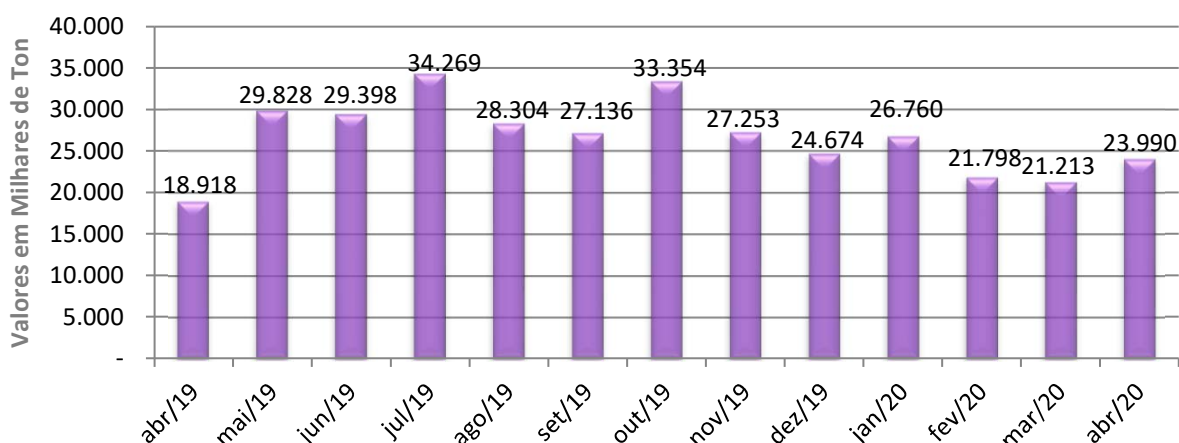
**FONTES: EMPRESAS EXPORTADORAS e MDIC
Brasília, 20.05.2020**



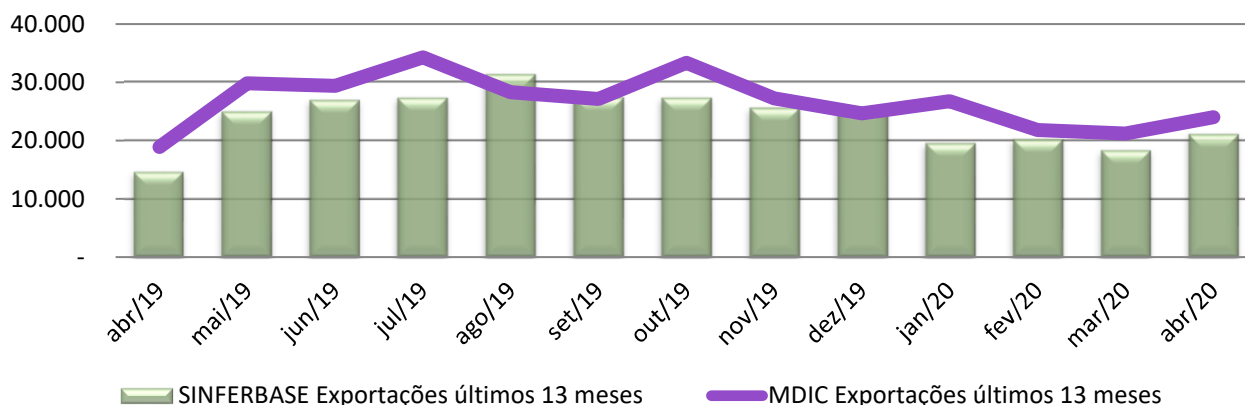
SINFERBASE Exportações últimos 13 meses



MDIC Exportações últimos 13 meses



Comparativo Exportações SINFERBASE com MDIC



Todas as informações gráficas referem-se a dados de Exportações de Minério de Ferro
A diferença dos dados MDIC para Sinferbase são as empresas brasileiras não associadas.

FONTES: EMPRESAS EXPORTADORAS e MDIC

Brasília, 20.05.2020

Errata em 20.07.2020 para valores MDIC

SHIS QL 12 Conj. 0 (zero) casa 4 parte - Lago Sul - Brasília (DF) - CEP: 71630-205

Fone (61) 3364-7299 / Site:www.sinferbase.com.br

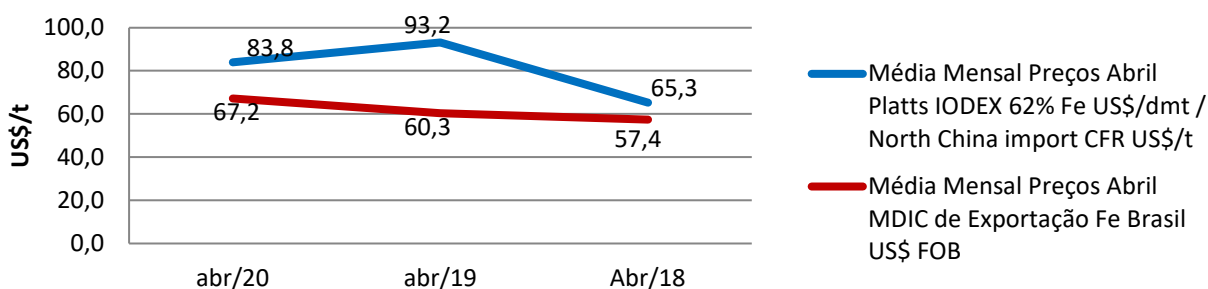
E- Mail: sinferbase@sinferbase.com.br



MINERIO DE FERRO GRÁFICOS DE PREÇOS DE REFERÊNCIA

Esclarecemos que o SINFERBASE não se envolve em operações comerciais de seus associados. Os preços aqui informados são de referência para o mercado.

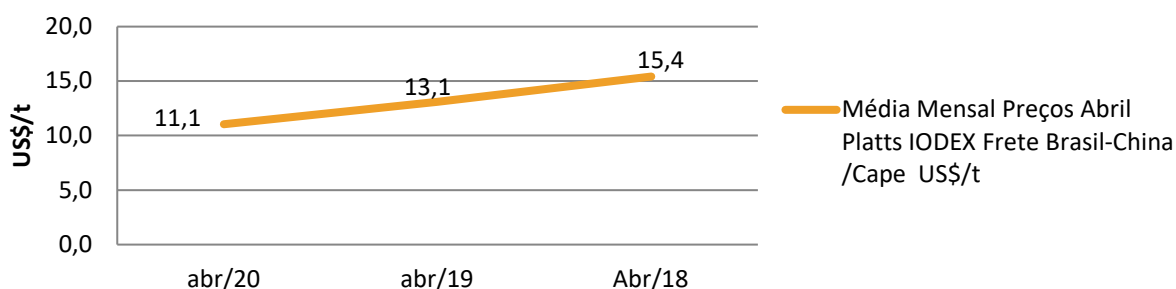
Comparativo Min. Ferro Preços de referência Platts e MDIC



Preço MDIC¹ tem sua base no sistema Aliceweb. As informações são coletadas em US\$ FOB² por kg, e então convertidas em tonelagem. Não são obtidas por este sistema as informações do teor do minério de ferro do produto. Produtos coletados são os de NCM³ 26011100 até 26012000. Preço FOB² (*free on board*) significa o preço de venda do exportador colocado no navio, neste caso, no Brasil. Já foram pagas todas as despesas de transporte e seguro até este ponto.

Preço Platts é o índice IODEX Fe 62% para o Norte da China. As informações são coletadas em US\$ CFR⁴ por tonelagem. Preço CFR⁴ (*Cost and Freight*) significa preço de venda até o porto do destino indicado.

Frete Brasil-China³ US\$/t



Notas:

1. MDIC - Ministério do Desenvolvimento, Indústria e Comércio Exterior
2. Para exportar seus produtos, as empresas seguem regras internacionais. As definições e responsabilidades de cada parte são determinadas e descritas pelas Regras INCOTERMS® 2010 – *International Commercial Terms*. Neste relatório, foram apresentadas as definições de FOB e CFR.
3. A NCM (Nomenclatura Comum do Mercosul) é um sistema de classificação fiscal adotada pelos países membros do Mercosul. Está baseado no SH - Sistema Harmonizado de Designação e Codificação de Mercadorias - e associa-se a cada produto um código de 8 dígitos.
4. Preço de Referência Platts para Fretes porto de Tubarão-ES (Brasil) para Qingdao (China)

Fonte: MDIC Comex Stat e Platts SBB

Brasília, 20.05.2020

Errata em 20.07.2020 para Média Mensal no Preço Comparativo MDIC e Platts

SHIS QL 12 Conj. 0 (zero) casa 4 parte - Lago Sul - Brasília (DF) - CEP: 71630-205

Fone (61) 3364-7299 / Site: www.sinferbase.com.br

E- Mail: sinferbase@sinferbase.com.br