

**MINÉRIO DE FERRO
VENDAS AO MERCADO NACIONAL
EM MILHARES DE TONELADAS MÉTRICAS NATURAIS**

	2020	2020	2019	2019
<u>VENDAS DE MINÉRIO</u>	<u>JUNHO</u>	<u>JAN/JUN</u>	<u>JUNHO</u>	<u>JAN/JUN</u>
VALE	1.142	7.233	1.183	7.791

	2020	2020	2019	2019
<u>VENDAS DE PELOTAS</u>	<u>JUNHO</u>	<u>JAN/JUN</u>	<u>JUNHO</u>	<u>JAN/JUN</u>
VALE	276	3.606	911	5.364

	2020	2020	2019	2019
<u>TOTAL GERAL (MINÉRIO + PELOTAS)</u>	<u>JUNHO</u>	<u>JAN/JUN</u>	<u>JUNHO</u>	<u>JAN/JUN</u>
	1.418	10.839	2.094	13.155

	2020	2020	2019	2019
<u>RESUMO POR EMPRESA</u>	<u>JUNHO</u>	<u>JAN/JUN</u>	<u>JUNHO</u>	<u>JAN/JUN</u>
VALE	1.418	10.839	2.094	13.155
TOTAL GERAL	1.418	10.839	2.094	13.155

FONTE: EMPRESAS MINERADORAS
Brasília, 20.07.2020

**EXPORTAÇÕES BRASILEIRAS
EM MILHARES DE TONELADAS MÉTRICAS NATURAIS**

PORTOS EXPORTADORES	2020	2020	2019	2019
	JUNHO	JAN/JUN	JUNHO	JAN/JUN
ANGLO AMERICAN AÇU (RJ)	2.130	12.656	2.209	10.622
VALE TUBARÃO (ES)	3.584	20.350	4.544	31.566
VALE PONTA DA MADEIRA (MA)	16.384	78.597	17.449	78.726
VALE GUAÍBA (RJ)	4.345	14.470	2.334	14.914
VALE OUTROS	214	1.100	304	1.345
TOTAL GERAL	26.657	127.174	26.841	137.174

RESUMO POR EMPRESA	2020	2020	2019	2019
	JUNHO	JAN/JUN	JUNHO	JAN/JUN
ANGLO AMERICAN*	2.130	12.656	2.209	10.622
VALE E COLIGADAS	24.527	114.518	24.632	126.552
TOTAL GERAL	26.657	127.174	26.841	137.174

FONTE: EMPRESAS EXPORTADORAS
Brasília, 20.07.2020

**PELOTAS
EXPORTAÇÕES BRASILEIRAS
MILHARES DE TONELADAS**

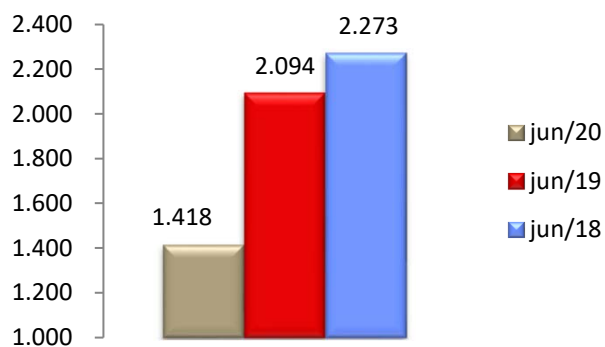
PORTOS EXPORTADORES	2020	2020	2019	2019
	JUNHO	JAN/JUN	JUNHO	JAN/JUN
VALE TUBARÃO (ES)	611	4.483	1.383	10.302
VALE GUAÍBA (RJ)	-	-	-	308
VALE PONTA DA MADEIRA (MA)	253	2.834	90	928
TOTAL VALE	864	7.317	1.473	11.538

RESUMO POR EMPRESA	2020	2020	2019	2019
	JUNHO	JAN/JUN	JUNHO	JAN/JUN
VALE E COLIGADAS	864	7.317	1.473	11.538
TOTAL GERAL	864	7.317	1.473	11.538

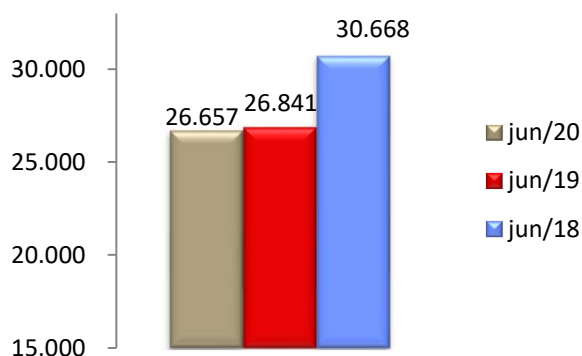
NOTA: Os totais deste demonstrativo, encontram-se computados no total exportado por empresa no demonstrativo "Minério de Ferro em Toneladas Métricas Naturais", logo não deve ser somado ao Minério de Ferro.

FONTE: EMPRESAS EXPORTADORAS
Brasília, 20.07.2020

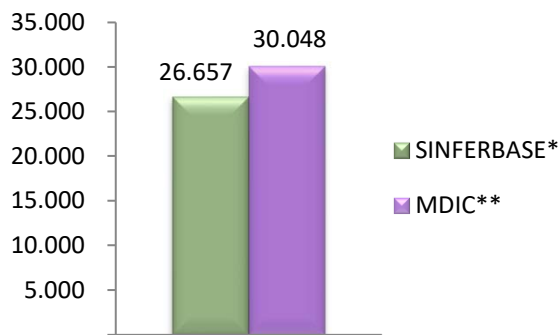
**MINÉRIO DE FERRO
MERCADO NACIONAL
EM MILHARES DE TONELADAS MÉTRICAS
NATURAIS**



**MINÉRIO DE FERRO
EXPORTAÇÕES BRASILEIRAS
EM MILHARES DE TONELADAS MÉTRICAS
NATURAIS**



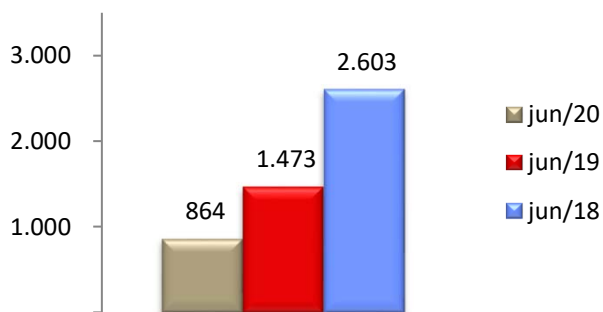
**MINÉRIO DE FERRO
EXPORTAÇÕES TOTAIS BRASILEIRAS
DADOS MDIC** JUNHO/20**



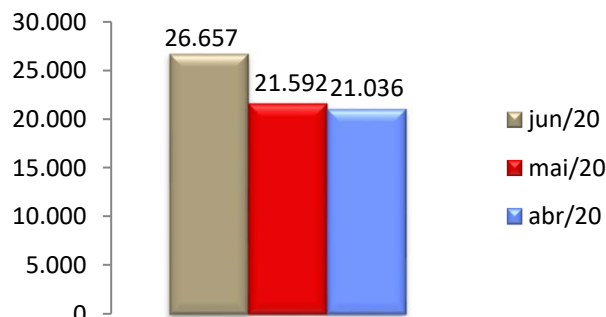
*SINFERBASE referem-se aos dados de exportações informados pelos Associados; **MDIC referem-se aos dados de exportações do governo brasileiro

NOTA: O total "Minério de Ferro em Toneladas Métricas Naturais" não deve ser somado ao "Minério de Ferro em Pelotas", o primeiro já contempla o total do segundo.

**MINÉRIO DE FERRO EM PELOTAS
EXPORTAÇÕES BRASILEIRAS
MILHARES DE TONELADAS**

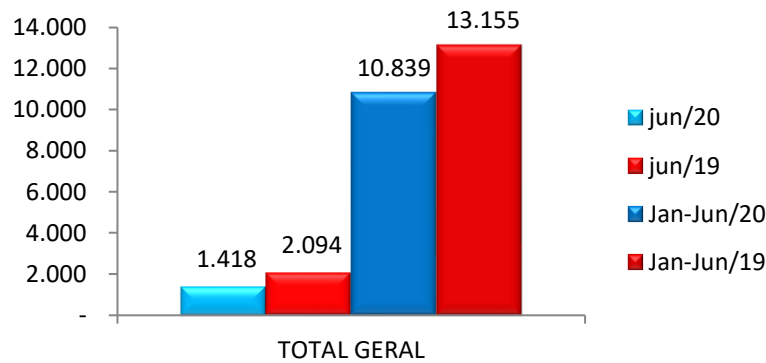


**MINÉRIO DE FERRO
EXPORTAÇÕES BRASILEIRAS
COMPARATIVO DOS ÚLTIMOS 3 MESES
ASSOCIADOS SINFERBASE**

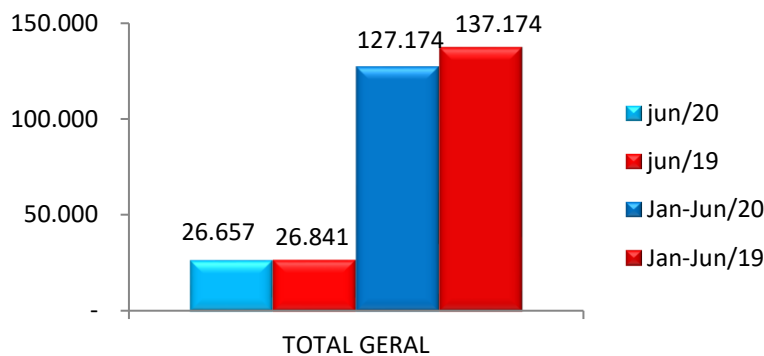


FONTES: EMPRESAS EXPORTADORAS e MDIC
Brasília, 20.07.2020

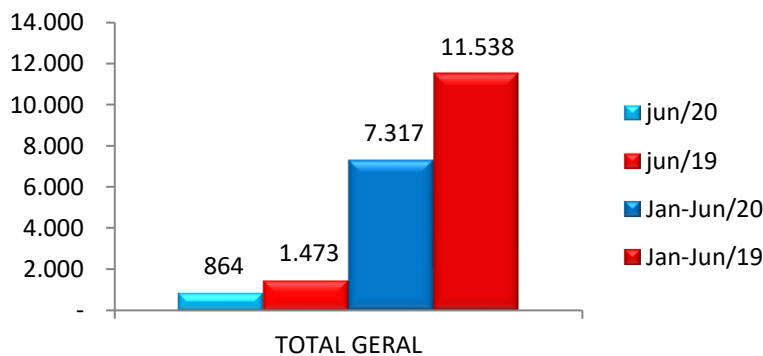
**MINÉRIO DE FERRO
MERCADO NACIONAL
EM MILHARES DE TONELADAS MÉTRICAS NATURAIS**



**EXPORTAÇÕES BRASILEIRAS
EM MILHARES DE TONELADAS MÉTRICAS NATURAIS**



**MINÉRIO DE FERRO EM PELOTAS
EXPORTAÇÕES BRASILEIRAS
MILHARES DE TONELADAS**

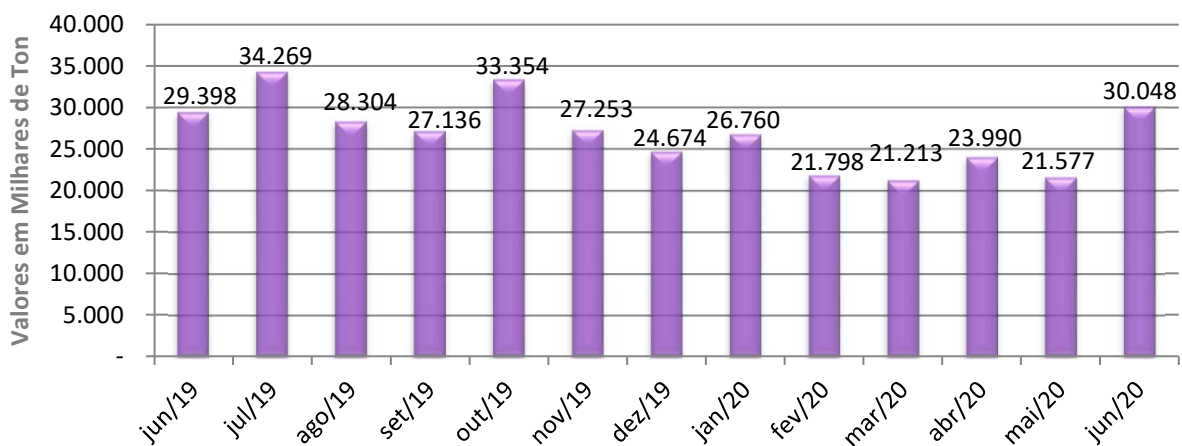


**FONTES: EMPRESAS EXPORTADORAS e MDIC
Brasília, 20.07.2020**

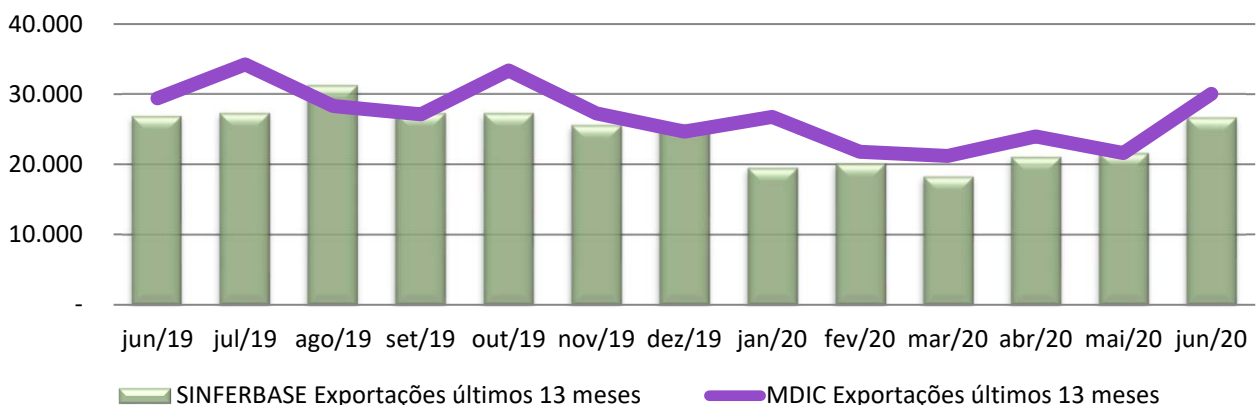
SINFERBASE Exportações últimos 13 meses



MDIC Exportações últimos 13 meses



Comparativo Exportações SINFERBASE com MDIC



Todas as informações gráficas referem-se a dados de Exportações de Minério de Ferro
A diferença dos dados MDIC para Sinferbase são as empresas brasileiras não associadas.

FONTES: EMPRESAS EXPORTADORAS e MDIC

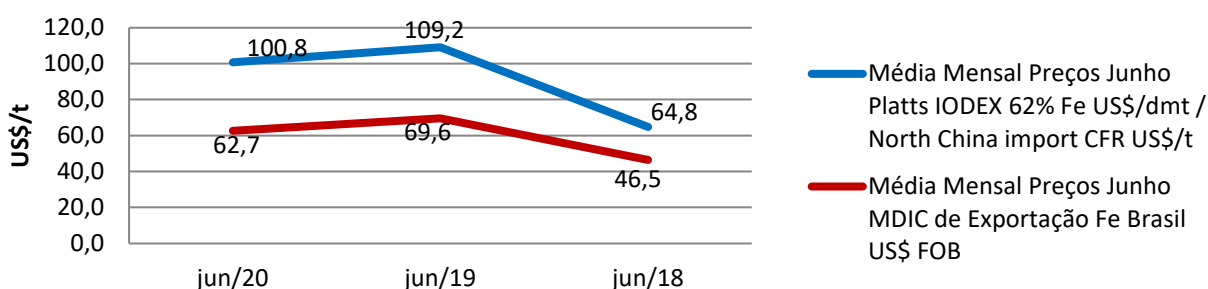
Brasília, 20.07.2020



MINERIO DE FERRO GRÁFICOS DE PREÇOS DE REFERÊNCIA

Esclarecemos que o SINFERBASE não se envolve em operações comerciais de seus associados. Os preços aqui informados são de referência para o mercado.

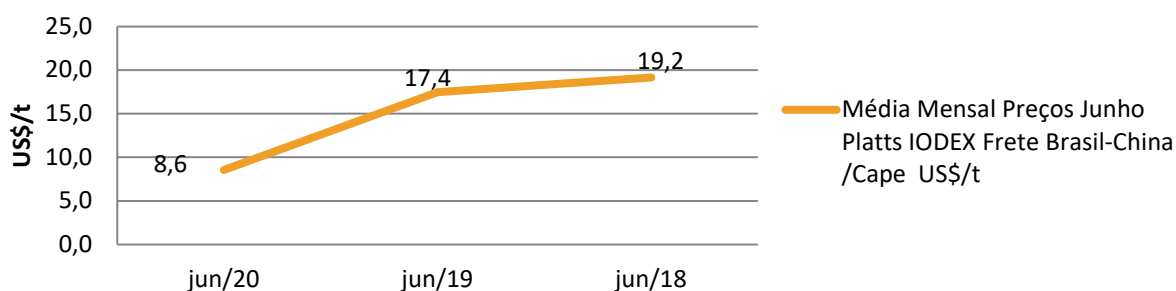
Comparativo Min. Ferro Preços de referência Platts e MDIC



Preço MDIC¹ tem sua base no sistema Aliceweb. As informações são coletadas em US\$ FOB² por kg, e então convertidas em tonelagem. Não são obtidas por este sistema as informações do teor do minério de ferro do produto. Produtos coletados são os de NCM³ 26011100 até 26012000. Preço FOB² (*free on board*) significa o preço de venda do exportador colocado no navio, neste caso, no Brasil. Já foram pagas todas as despesas de transporte e seguro até este ponto.

Preço Platts é o índice IODEX Fe 62% para o Norte da China. As informações são coletadas em US\$ CFR⁴ por tonelagem. Preço CFR⁴ (*Cost and Freight*) significa preço de venda até o porto do destino indicado.

Frete Brasil-China³ US\$/t



Notas:

1. MDIC - Ministério do Desenvolvimento, Indústria e Comércio Exterior
2. Para exportar seus produtos, as empresas seguem regras internacionais. As definições e responsabilidades de cada parte são determinadas e descritas pelas Regras INCOTERMS® 2010 – *International Commercial Terms*. Neste relatório, foram apresentadas as definições de FOB e CFR.
3. A NCM (Nomenclatura Comum do Mercosul) é um sistema de classificação fiscal adotada pelos países membros do Mercosul. Está baseado no SH - Sistema Harmonizado de Designação e Codificação de Mercadorias - e associa-se a cada produto um código de 8 dígitos.
4. Preço de Referência Platts para Fretes porto de Tubarão-ES (Brasil) para Qingdao (China)

Fonte: MDIC Comex Stat e Platts SBB
Brasília, 20.07.2020

SHIS QL 12 Conj. 0 (zero) casa 4 parte - Lago Sul - Brasília (DF) - CEP: 71630-205
Fone (61) 3364-7299 / Site: www.sinferbase.com.br
E- Mail: sinferbase@sinferbase.com.br