

**MINÉRIO DE FERRO  
VENDAS AO MERCADO NACIONAL  
EM MILHARES DE TONELADAS MÉTRICAS NATURAIS**

	2021	2020	2019
<u>VENDAS DE MINÉRIO</u>	<u>JANEIRO</u>	<u>JANEIRO</u>	<u>JANEIRO</u>
<b>VALE</b>	<b>1.416</b>	<b>1.321</b>	<b>1.486</b>

	2020	2020	2019
<u>VENDAS DE PELOTAS</u>	<u>JANEIRO</u>	<u>JANEIRO</u>	<u>JANEIRO</u>
<b>VALE</b>	<b>863</b>	<b>867</b>	<b>807</b>

	2020	2020	2019
<u>TOTAL GERAL (MINÉRIO + PELOTAS)</u>	<u>JANEIRO</u>	<u>JANEIRO</u>	<u>JANEIRO</u>
	<b>2.279</b>	<b>2.188</b>	<b>2.293</b>

	2020	2020	2019
<u>RESUMO POR EMPRESA</u>	<u>JANEIRO</u>	<u>JANEIRO</u>	<u>JANEIRO</u>
<b>VALE</b>	<b>2.279</b>	<b>2.188</b>	<b>2.293</b>
<b>TOTAL GERAL</b>	<b>2.279</b>	<b>2.188</b>	<b>2.293</b>

FONTE: EMPRESAS MINERADORAS  
Brasília, 23.02.2021

O relatório Sinferbase contempla vendas mensais e soma anual, no entanto, para o mês de Janeiro/20 optamos comparar com Janeiro dos 2 últimos anos.

**EXPORTAÇÕES BRASILEIRAS  
EM MILHARES DE TONELADAS MÉTRICAS NATURAIS**

	2021	2020	2019
<u>PORTOS EXPORTADORES</u>	<u>JANEIRO</u>	<u>JANEIRO</u>	<u>JANEIRO</u>
ANGLO AMERICAN AÇU (RJ)	1.956	1.907	1.050
VALE TUBARÃO (ES)*	3.472	2.713	8.202
VALE PONTA DA MADEIRA (MA)*	15.271	13.696	15.070
VALE GUAÍBA (RJ)	3.431	941	5.051
VALE OUTROS*	114	249	50
<b>TOTAL GERAL</b>	<b>24.244</b>	<b>19.507</b>	<b>29.423</b>

	2021	2020	2019
<u>RESUMO POR EMPRESA</u>	<u>JANEIRO</u>	<u>JANEIRO</u>	<u>JANEIRO</u>
ANGLO AMERICAN	1.956	1.907	1.050
VALE E COLIGADAS*	22.288	17.599	28.373
<b>TOTAL GERAL</b>	<b>24.244</b>	<b>19.507</b>	<b>29.423</b>

FONTE: EMPRESAS EXPORTADORAS  
Brasília, 23.02.2021

\*Errata em 19.04.2021 para valores da Vale e Coligadas

O relatório Sinferbase contempla vendas mensais e soma anual, no entanto, para o mês de Janeiro/20 optamos comparar com Janeiro dos 2 últimos anos.



**PELOTAS  
EXPORTAÇÕES BRASILEIRAS  
MILHARES DE TONELADAS**

	2021	2020	2019
<u>PORTOS EXPORTADORES</u>	<u>JANEIRO</u>	<u>JANEIRO</u>	<u>JANEIRO</u>
<b>VALE TUBARÃO (ES)*</b>	<b>407</b>	<b>781</b>	<b>2.610</b>
<b>VALE GUAÍBA (RJ)</b>	<b>-</b>	<b>-</b>	<b>308</b>
<b>VALE PONTA DA MADEIRA (MA)*</b>	<b>262</b>	<b>68</b>	<b>409</b>
<b>TOTAL VALE</b>	<b>670</b>	<b>849</b>	<b>3.327</b>

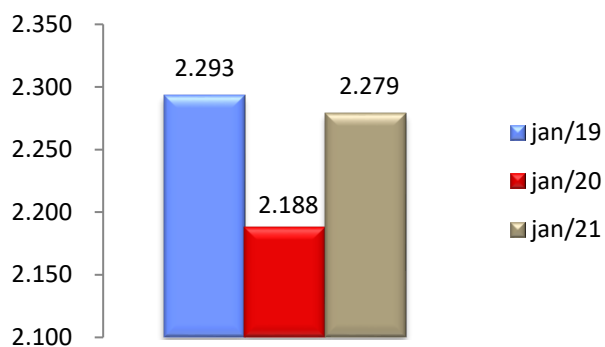
	2020	2019	2018
<u>RESUMO POR EMPRESA</u>	<u>JANEIRO</u>	<u>JANEIRO</u>	<u>JANEIRO</u>
<b>VALE E COLIGADAS*</b>	<b>670</b>	<b>849</b>	<b>3.327</b>
<b>TOTAL GERAL</b>	<b>670</b>	<b>849</b>	<b>3.327</b>

NOTA: Os totais deste demonstrativo, encontram-se computados no total exportado por empresa no demonstrativo "Minério de Ferro em Toneladas Métricas Naturais", logo não deve ser somado ao Minério de Ferro.

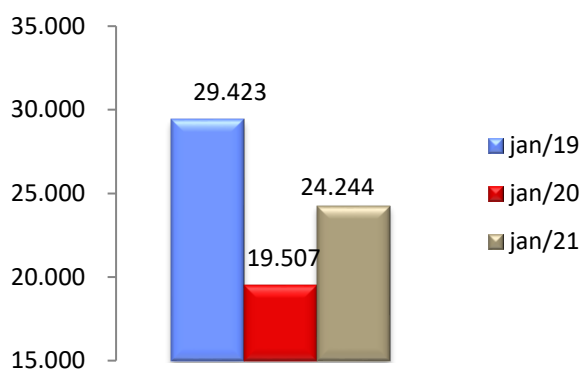
**FONTE: EMPRESAS EXPORTADORAS**  
Brasília, 23.02.2021  
Errata em 19.04.2021 para valores da Vale e Coligadas

O relatório Sinferbase contempla vendas mensais e soma anual, no entanto, para o mês de Janeiro/20 optamos comparar com Janeiro dos 2 últimos anos.

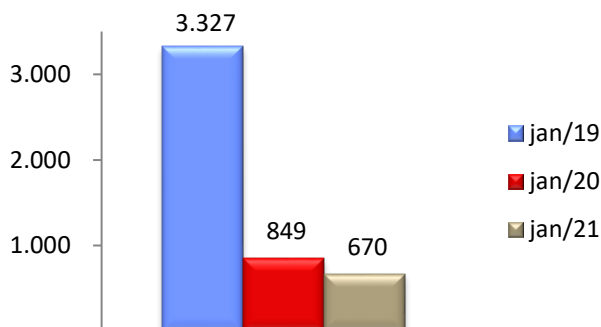
**MINÉRIO DE FERRO  
MERCADO NACIONAL  
EM MILHARES DE TONELADAS MÉTRICAS  
NATURAIS**



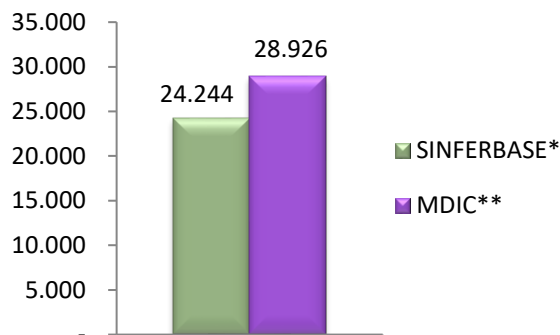
**MINÉRIO DE FERRO  
EXPORTAÇÕES BRASILEIRAS  
EM MILHARES DE TONELADAS MÉTRICAS  
NATURAIS**



**MINÉRIO DE FERRO EM PELOTAS  
EXPORTAÇÕES BRASILEIRAS  
MILHARES DE TONELADAS**



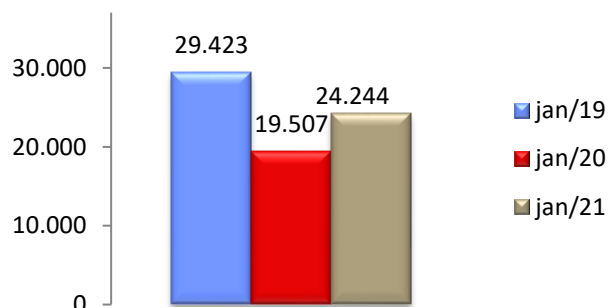
**MINÉRIO DE FERRO  
EXPORTAÇÕES TOTAIS BRASILEIRAS  
DADOS MDIC\*\* JANEIRO/21**



\*SINFERBASE referem-se aos dados de exportações informados pelos Associados; \*\*MDIC referem-se aos dados de exportações do governo brasileiro

**NOTA: O total "Minério de Ferro em Toneladas Métricas Naturais" não deve ser somado ao "Minério de Ferro em Pelotas", o primeiro já contempla o total do segundo.**

**MINÉRIO DE FERRO  
EXPORTAÇÕES BRASILEIRAS  
COMPARATIVO DOS ÚLTIMOS 3 MESES  
ASSOCIADOS SINFERBASE**



O relatório Sinferbase contempla vendas mensais e soma anual, no entanto, para o mês de Janeiro/20 optamos comparar com Janeiro dos 2 últimos anos.

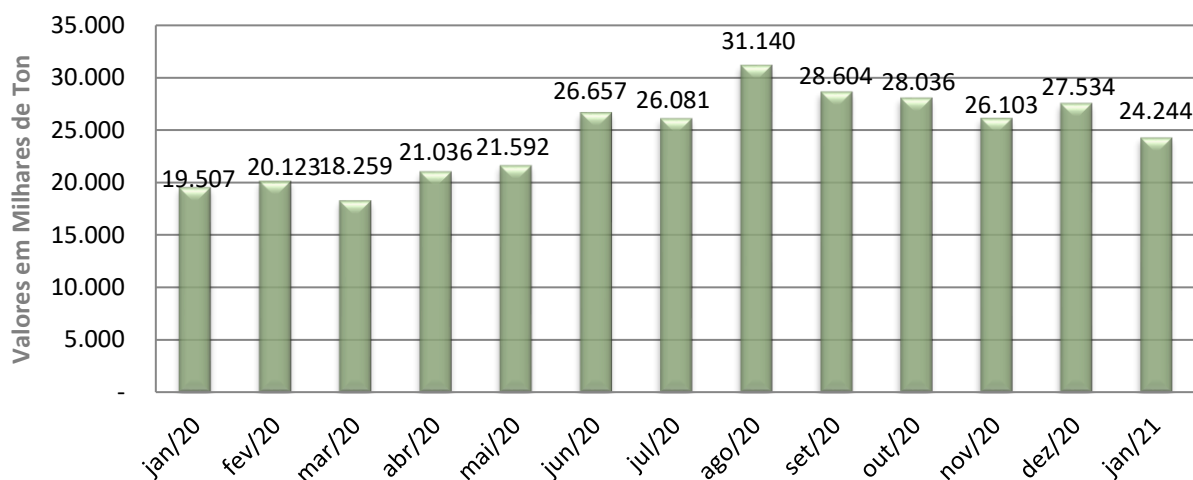
**FONTES: EMPRESAS EXPORTADORAS e MDIC**  
Brasília, 23.02.2021

Errata em 19.04.2021 para valores da Vale e Coligadas, e dados MDIC

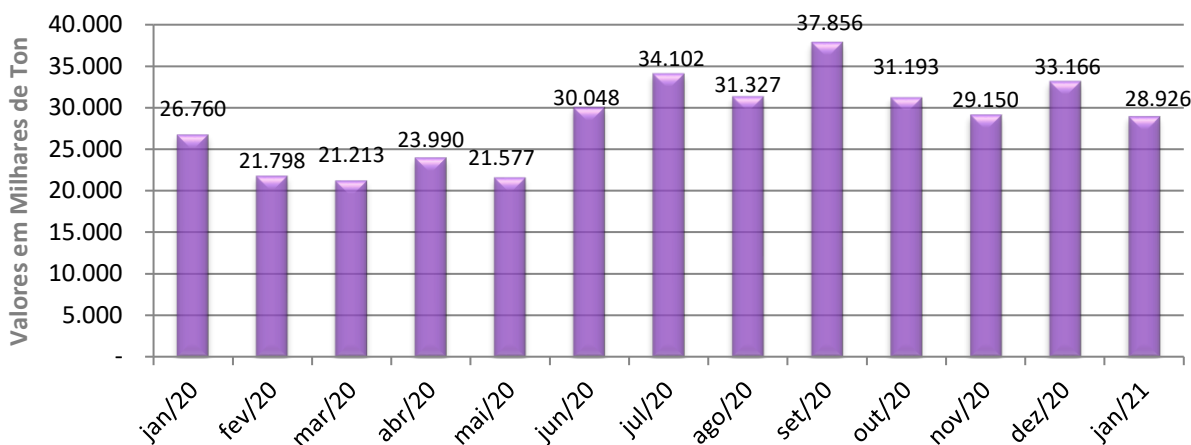
SHIS QL 12 Conj. 0 (zero) casa 4 parte - Lago Sul - Brasília (DF) - CEP: 71630-205

Fone (61) 3364-7299 / Site: [www.sinferbase.com.br](http://www.sinferbase.com.br)

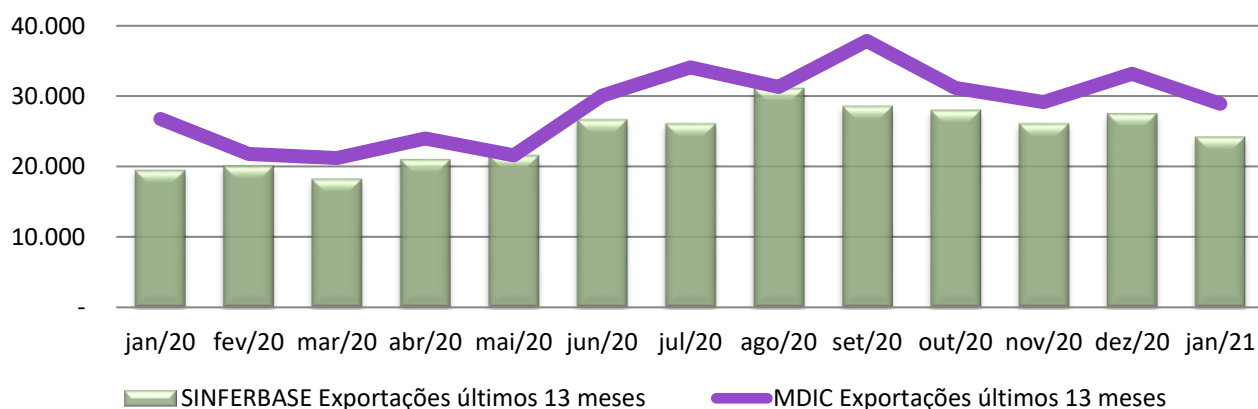
E- Mail: [sinferbase@sinferbase.com.br](mailto:sinferbase@sinferbase.com.br)



### MDIC Exportações últimos 13 meses



### Comparativo Exportações SINFERBASE com MDIC



Todas as informações gráficas referem-se a dados de Exportações de Minério de Ferro  
A diferença dos dados MDIC para Sinferbase são as empresas brasileiras não associadas.

FONTES: EMPRESAS EXPORTADORAS e MDIC

Brasília, 23.02.2021

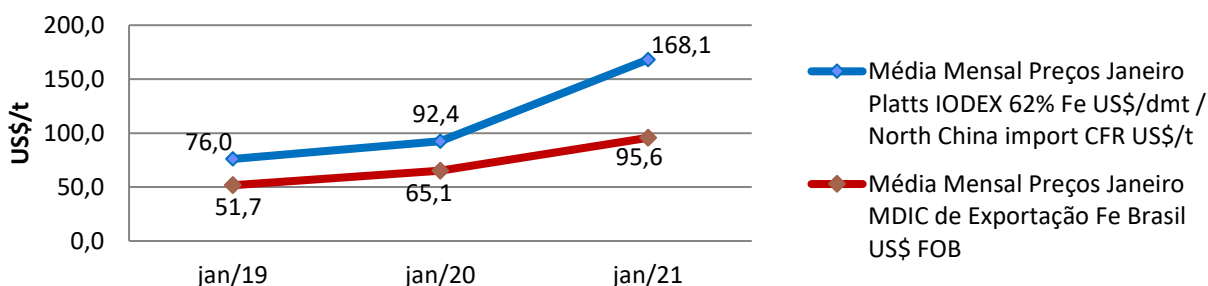
Errata em 19.04.2021 para valores da Vale e Coligadas, e dados MDIC



## MINERIO DE FERRO GRÁFICOS DE PREÇOS DE REFERÊNCIA

Esclarecemos que o SINFERBASE não se envolve em operações comerciais de seus associados. Os preços aqui informados são de referência para o mercado.

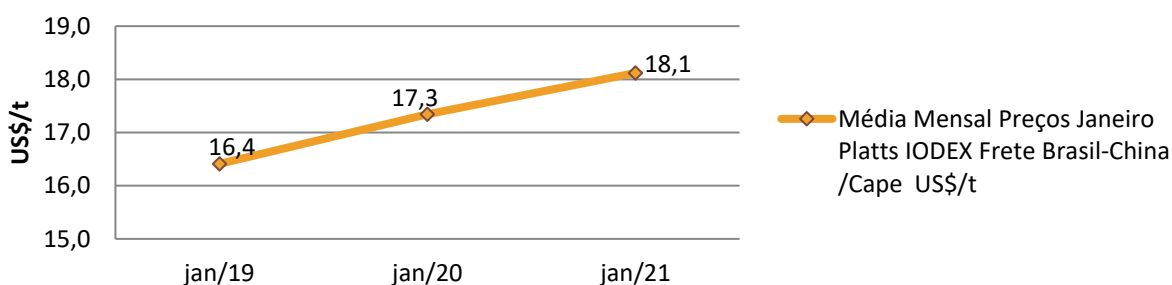
### Comparativo Min. Ferro Preços de referência Platts e MDIC



Preço MDIC<sup>1</sup> tem sua base no sistema Aliceweb. As informações são coletadas em US\$ FOB<sup>2</sup> por kg, e então convertidas em tonelagem. Não são obtidas por este sistema as informações do teor do minério de ferro do produto. Produtos coletados são os de NCM<sup>3</sup> 26011100 até 26012000. Preço FOB<sup>2</sup> (*free on board*) significa o preço de venda do exportador colocado no navio, neste caso, no Brasil. Já foram pagas todas as despesas de transporte e seguro até este ponto.

Preço Platts é o índice IODEX Fe 62% para o Norte da China. As informações são coletadas em US\$ CFR<sup>4</sup> por tonelagem. Preço CFR<sup>4</sup> (*Cost and Freight*) significa preço de venda até o porto do destino indicado.

### Frete Brasil-China<sup>4</sup> US\$/t



#### Notas:

1. MDIC - Ministério do Desenvolvimento, Indústria e Comércio Exterior
2. Para exportar seus produtos, as empresas seguem regras internacionais. As definições e responsabilidades de cada parte são determinadas e descritas pelas Regras INCOTERMS® 2010 – *International Commercial Terms*. Neste relatório, foram apresentadas as definições de FOB e CFR.
3. A NCM (Nomenclatura Comum do Mercosul) é um sistema de classificação fiscal adotada pelos países membros do Mercosul. Está baseado no SH - Sistema Harmonizado de Designação e Codificação de Mercadorias - e associa-se a cada produto um código de 8 dígitos.
4. Preço de Referência Platts para Fretes porto de Tubarão-ES (Brasil) para Qingdao (China)

Fonte: MDIC Comex Stat e Platts SBB

Brasília, 23.02.2021

Errata em 19.04.2021 para dados MDIC