

MINÉRIO DE FERRO
VENDAS AO MERCADO NACIONAL
EM MILHARES DE TONELADAS MÉTRICAS NATURAIS

	2021	2021	2020	2020
<u>VENDAS DE MINÉRIO</u>	<u>FEVEREIRO</u>	<u>JAN/FEV</u>	<u>FEVEREIRO</u>	<u>JAN/FEV</u>
VALE	1.367	2.784	1.352	2.673

	2021	2021	2020	2020
<u>VENDAS DE PELOTAS</u>	<u>FEVEREIRO</u>	<u>JAN/FEV</u>	<u>FEVEREIRO</u>	<u>JAN/FEV</u>
VALE	978	1.841	768	1.635

	2021	2021	2020	2020
<u>TOTAL GERAL (MINÉRIO + PELOTAS)</u>	<u>FEVEREIRO</u>	<u>JAN/FEV</u>	<u>FEVEREIRO</u>	<u>JAN/FEV</u>
	2.345	4.625	2.120	4.309

	2021	2021	2020	2020
<u>RESUMO POR EMPRESA</u>	<u>FEVEREIRO</u>	<u>JAN/FEV</u>	<u>FEVEREIRO</u>	<u>JAN/FEV</u>
VALE	2.345	4.625	2.120	4.309
TOTAL GERAL	2.345	4.625	2.120	4.309

FONTE: EMPRESAS MINERADORAS
Brasília, 17.03.2021

**EXPORTAÇÕES BRASILEIRAS
EM MILHARES DE TONELADAS MÉTRICAS NATURAIS**

PORTOS EXPORTADORES	2021	2021	2020	2020
	<u>FEVEREIRO</u>	<u>JAN/FEV</u>	<u>FEVEREIRO</u>	<u>JAN/FEV</u>
ANGLO AMERICAN AÇU (RJ)	1.341	3.296	1.834	3.742
VALE TUBARÃO (ES)*	3.121	6.593	3.454	6.168
VALE PONTA DA MADEIRA (MA)*	12.801	28.072	13.016	26.712
VALE GUAÍBA (RJ)	2.338	5.769	1.618	2.559
VALE OUTROS*	253	367	201	450
TOTAL GERAL	19.854	44.097	20.123	39.630

RESUMO POR EMPRESA	2021	2021	2020	2020
	<u>FEVEREIRO</u>	<u>JAN/FEV</u>	<u>FEVEREIRO</u>	<u>JAN/FEV</u>
ANGLO AMERICAN	1.341	3.296	1.834	3.742
VALE E COLIGADAS*	18.513	40.801	18.289	35.888
TOTAL GERAL	19.854	44.097	20.123	39.630

FONTE: EMPRESAS EXPORTADORAS

Brasília, 17.03.2021

*Errata em 19.04.2021 para valores da Vale e Coligadas



**PELOTAS
EXPORTAÇÕES BRASILEIRAS
MILHARES DE TONELADAS**

PORTOS EXPORTADORES	2021	2021	2020	2020
	FEVEREIRO	JAN/FEV	FEVEREIRO	JAN/FEV
VALE TUBARÃO (ES)*	396	803	130	199
VALE GUAÍBA (RJ)	-	-	-	-
VALE PONTA DA MADEIRA (MA)*	325	587	906	1.687
TOTAL VALE	720	1.390	1.036	1.886

RESUMO POR EMPRESA	2021	2021	2020	2020
	FEVEREIRO	JAN/FEV	FEVEREIRO	JAN/FEV
VALE E COLIGADAS*	720	1.390	1.036	1.886
TOTAL GERAL	720	1.390	1.036	1.886

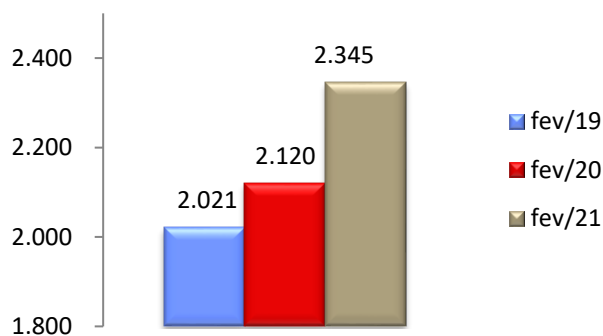
NOTA: Os totais deste demonstrativo, encontram-se computados no total exportado por empresa no demonstrativo "Minério de Ferro em Toneladas Métricas Naturais", logo não deve ser somado ao Minério de Ferro.

FONTE: EMPRESAS EXPORTADORAS

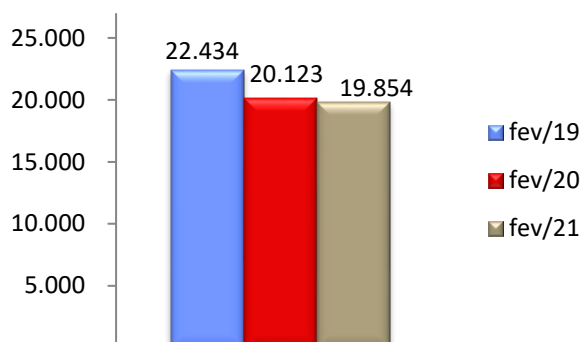
Brasília, 17.03.2021

*Errata em 19.04.2021 para valores da Vale e Coligadas

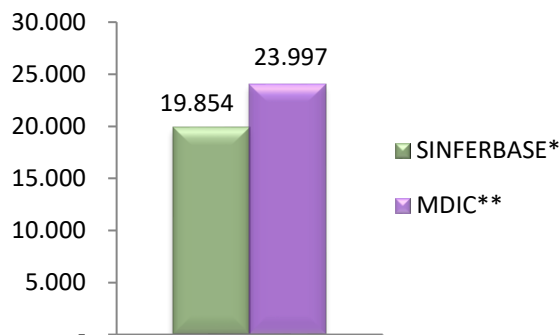
**MINÉRIO DE FERRO
MERCADO NACIONAL
EM MILHARES DE TONELADAS MÉTRICAS
NATURAIS**



**MINÉRIO DE FERRO
EXPORTAÇÕES BRASILEIRAS
EM MILHARES DE TONELADAS MÉTRICAS
NATURAIS**



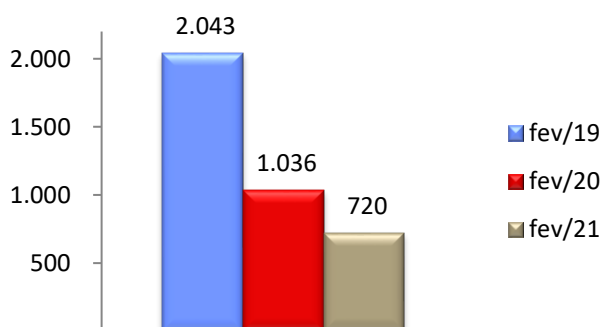
**MINÉRIO DE FERRO
EXPORTAÇÕES TOTAIS BRASILEIRAS
DADOS MDIC** FEVEREIRO/21**



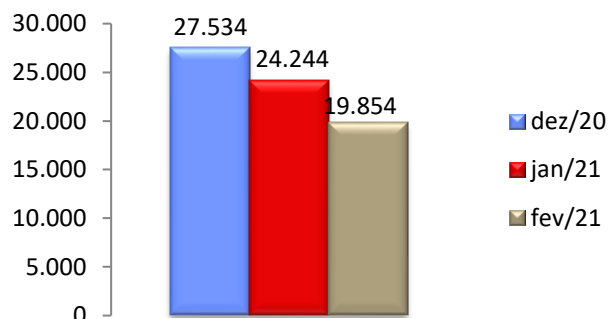
*SINFERBASE referem-se aos dados de exportações informados pelos Associados; **MDIC referem-se aos dados de exportações do governo brasileiro

NOTA: O total "Minério de Ferro em Toneladas Métricas Naturais" não deve ser somado ao "Minério de Ferro em Pelotas", o primeiro já contempla o total do segundo.

**MINÉRIO DE FERRO EM PELOTAS
EXPORTAÇÕES BRASILEIRAS
MILHARES DE TONELADAS**



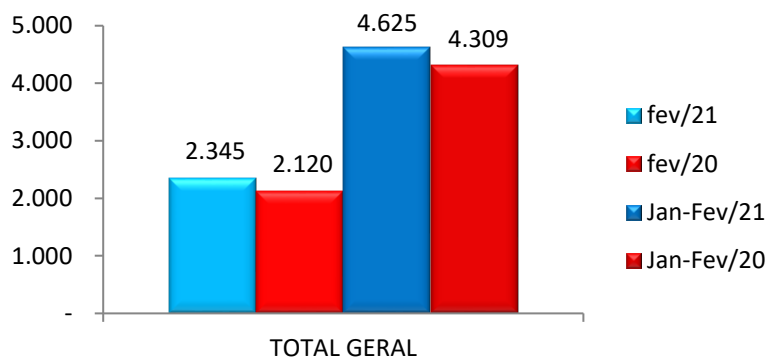
**MINÉRIO DE FERRO
EXPORTAÇÕES BRASILEIRAS
COMPARATIVO DOS ÚLTIMOS 3 MESES
ASSOCIADOS SINFERBASE**



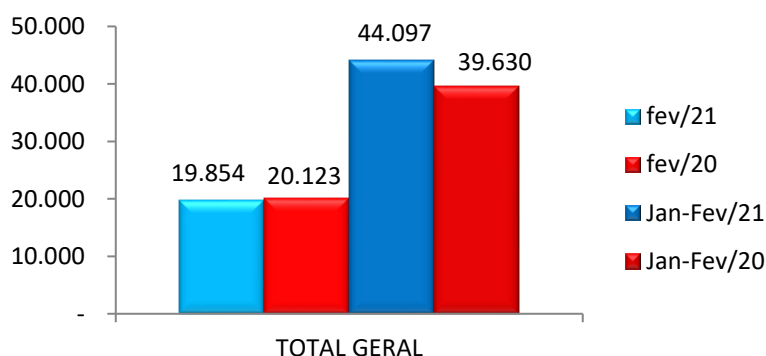
FONTES: EMPRESAS EXPORTADORAS e MDIC
Brasília, 17.03.2021

*Errata em 19.04.2021 para valores da Vale e Coligadas, e dados MDIC

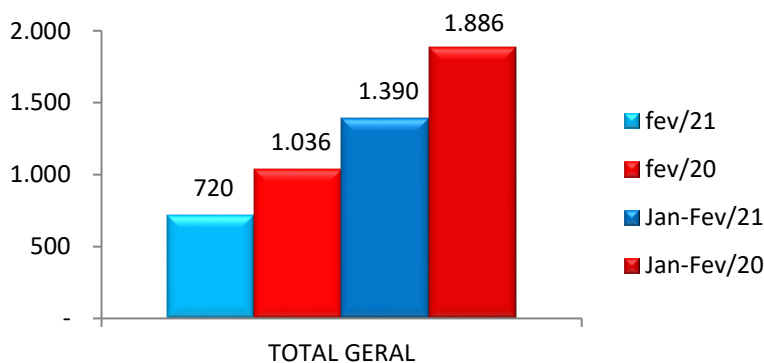
**MINÉRIO DE FERRO
MERCADO NACIONAL
EM MILHARES DE TONELADAS MÉTRICAS NATURAIS**



**EXPORTAÇÕES BRASILEIRAS
EM MILHARES DE TONELADAS MÉTRICAS NATURAIS**



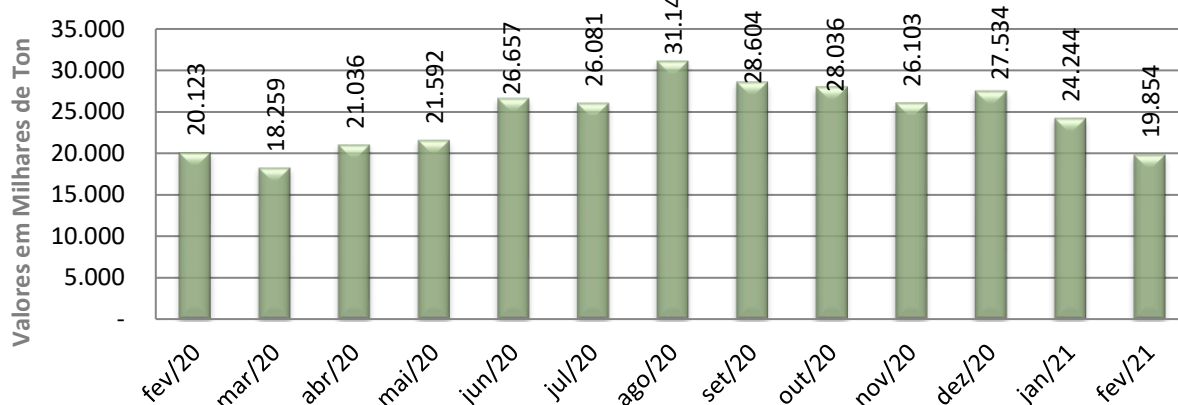
**MINÉRIO DE FERRO EM PELOTAS
EXPORTAÇÕES BRASILEIRAS
MILHARES DE TONELADAS**



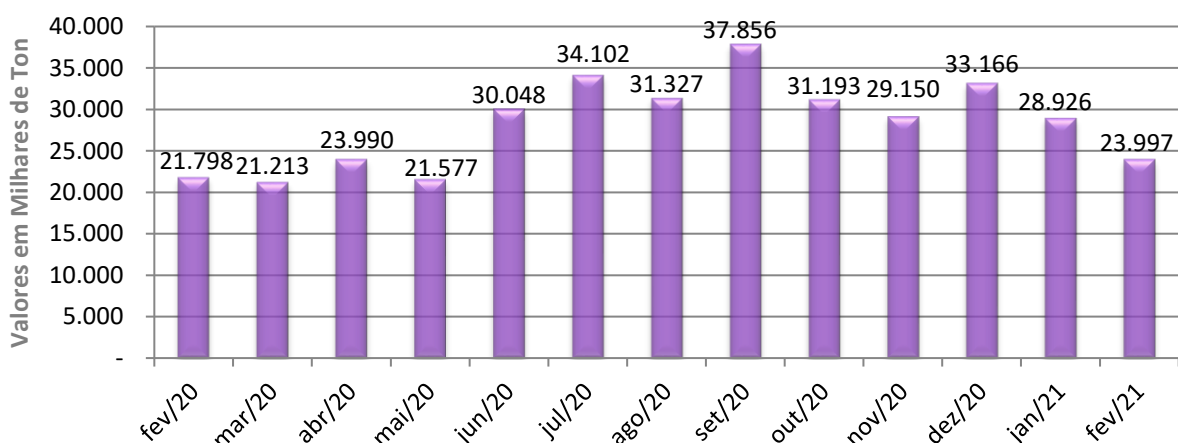
**FONTES: EMPRESAS EXPORTADORAS e MDIC
Brasília, 17.03.2021**

*Errata em 19.04.2021 para valores da Vale e Coligadas, e dados MDIC

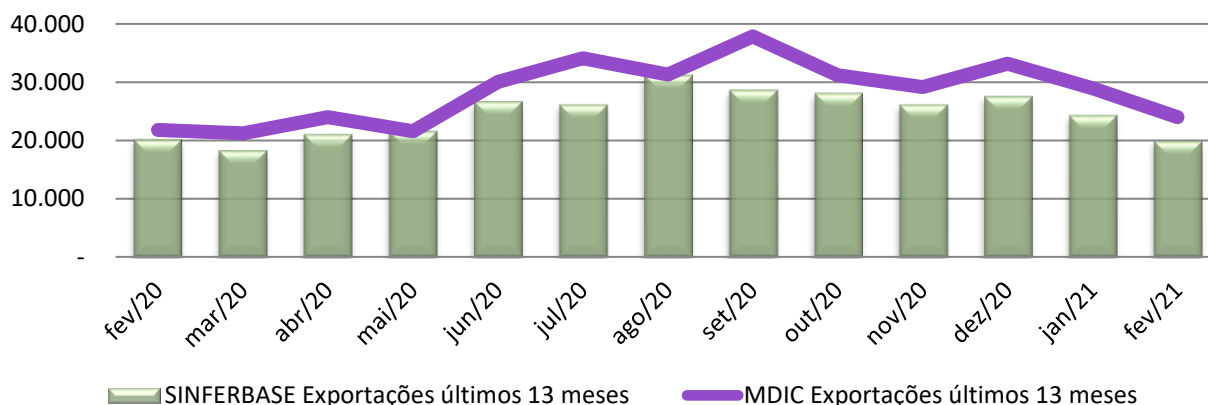
SINFERBASE Exportações últimos 13 meses



MDIC Exportações últimos 13 meses



Comparativo Exportações SINFERBASE com MDIC



Todas as informações gráficas referem-se a dados de Exportações de Minério de Ferro
A diferença dos dados MDIC para Sinferbase são as empresas brasileiras não associadas.

FONTES: EMPRESAS EXPORTADORAS e MINISTÉRIO DA ECONOMIA

Brasília, 17.03.2021

*Errata em 19.04.2021 para valores da Vale e Coligadas, e dados MDIC

SHIS QL 12 Conj. 0 (zero) casa 4 parte - Lago Sul - Brasília (DF) - CEP: 71630-205

Fone (61) 3364-7299 / Site: www.sinferbase.com.br

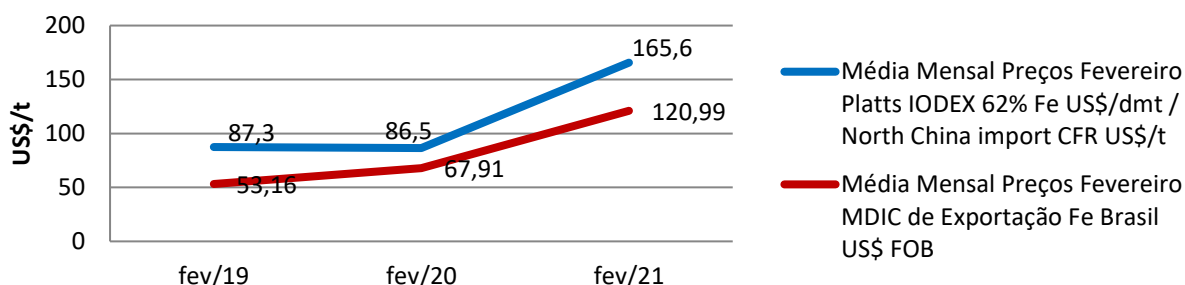
E- Mail: sinferbase@sinferbase.com.br



MINERIO DE FERRO GRÁFICOS DE PREÇOS DE REFERÊNCIA

Esclarecemos que o SINFERBASE não se envolve em operações comerciais de seus associados. Os preços aqui informados são de referência para o mercado.

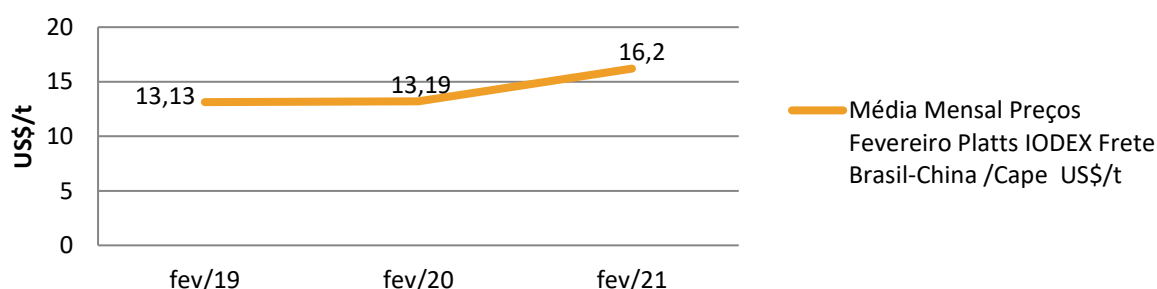
Comparativo Min. Ferro Preços de referência Platts e MDIC



Preço MDIC¹ tem sua base no sistema Comex Stat. As informações são coletadas em US\$ FOB² por kg, e então convertidas em tonelagem. Não são obtidas por este sistema as informações do teor do minério de ferro do produto. Produtos coletados são os de NCM³ 26011100 até 26012000. Preço FOB² (*free on board*) significa o preço de venda do exportador colocado no navio, neste caso, no Brasil. Já foram pagas todas as despesas de transporte e seguro até este ponto.

Preço Platts é o índice IODEX Fe 62% para o Norte da China. As informações são coletadas em US\$ CFR⁴ por tonelagem. Preço CFR⁴ (*Cost and Freight*) significa preço de venda até o porto do destino indicado.

Frete Brasil-China³ US\$/t



Notas:

1. Ministério da Economia / Secretaria Especial de Comércio Exterior e Assuntos Internacionais (antigo MDIC)
2. Para exportar seus produtos, as empresas seguem regras internacionais. As definições e responsabilidades de cada parte são determinadas e descritas pelas Regras INCOTERMS® 2020 – *International Commercial Terms*. Neste relatório, foram apresentadas as definições de FOB e CFR.
3. A NCM (Nomenclatura Comum do Mercosul) é um sistema de classificação fiscal adotada pelos países membros do Mercosul. Está baseado no SH - Sistema Harmonizado de Designação e Codificação de Mercadorias - e associa-se a cada produto um código de 8 dígitos.
4. Preço de Referência Platts para Fretes porto de Tubarão-ES (Brasil) para Qingdao (China)

Fonte: MDIC Comex Stat e Platts SBB
Brasília, 17.03.2021

*Errata em 19.04.2021 para dados MDIC

SHIS QL 12 Conj. 0 (zero) casa 4 parte - Lago Sul - Brasília (DF) - CEP: 71630-205

Fone (61) 3364-7299 / Site: www.sinferbase.com.br

E- Mail: sinferbase@sinferbase.com.br