

**MINÉRIO DE FERRO  
VENDAS AO MERCADO NACIONAL  
EM MILHARES DE TONELADAS MÉTRICAS NATURAIS**

	2021	2021	2020	2020
<u>VENDAS DE MINÉRIO</u>	<u>MAIO</u>	<u>JAN/MAI</u>	<u>MAIO</u>	<u>JAN/MAI</u>
<b>VALE</b>	<b>1.086</b>	<b>6.966</b>	<b>952</b>	<b>6.092</b>

	2021	2021	2020	2020
<u>VENDAS DE PELOTAS</u>	<u>MAIO</u>	<u>JAN/MAI</u>	<u>MAIO</u>	<u>JAN/MAI</u>
<b>VALE</b>	<b>1.778</b>	<b>5.459</b>	<b>382</b>	<b>3.330</b>

	2021	2021	2020	2020
<u>TOTAL GERAL (MINÉRIO + PELOTAS)</u>	<u>MAIO</u>	<u>JAN/MAI</u>	<u>MAIO</u>	<u>JAN/MAI</u>
	<b>2.865</b>	<b>12.425</b>	<b>1.334</b>	<b>9.421</b>

	2021	2021	2020	2020
<u>RESUMO POR EMPRESA</u>	<u>MAIO</u>	<u>JAN/MAI</u>	<u>MAIO</u>	<u>JAN/MAI</u>
<b>VALE</b>	<b>2.865</b>	<b>12.425</b>	<b>1.334</b>	<b>9.421</b>
<b>TOTAL GERAL</b>	<b>2.865</b>	<b>12.425</b>	<b>1.334</b>	<b>9.421</b>

FONTE: EMPRESAS MINERADORAS  
Brasília, 22.06.2021

**EXPORTAÇÕES BRASILEIRAS  
EM MILHARES DE TONELADAS MÉTRICAS NATURAIS**

<b>PORTOS EXPORTADORES</b>	<b>2021</b>	<b>2021</b>	<b>2020</b>	<b>2020</b>
	<b>MAIO</b>	<b>JAN/MAI</b>	<b>MAIO</b>	<b>JAN/MAI</b>
<b>ANGLO AMERICAN AÇU (RJ)</b>	<b>2.042</b>	<b>9.304</b>	<b>2.274</b>	<b>10.526</b>
<b>VALE TUBARÃO (ES)</b>	<b>5.246</b>	<b>18.839</b>	<b>4.029</b>	<b>16.766</b>
<b>VALE PONTA DA MADEIRA (MA)</b>	<b>12.325</b>	<b>65.823</b>	<b>12.221</b>	<b>62.213</b>
<b>VALE GUAÍBA (RJ)</b>	<b>4.517</b>	<b>15.970</b>	<b>2.845</b>	<b>10.125</b>
<b>VALE OUTROS</b>	<b>247</b>	<b>1.132</b>	<b>222</b>	<b>886</b>
<b>TOTAL GERAL</b>	<b>24.377</b>	<b>111.068</b>	<b>21.592</b>	<b>100.516</b>

<b>RESUMO POR EMPRESA</b>	<b>2021</b>	<b>2021</b>	<b>2020</b>	<b>2020</b>
	<b>MAIO</b>	<b>JAN/MAI</b>	<b>MAIO</b>	<b>JAN/MAI</b>
<b>ANGLO AMERICAN</b>	<b>2.042</b>	<b>9.304</b>	<b>2.274</b>	<b>10.526</b>
<b>VALE E COLIGADAS</b>	<b>22.335</b>	<b>101.764</b>	<b>19.318</b>	<b>89.991</b>
<b>TOTAL GERAL</b>	<b>24.377</b>	<b>111.068</b>	<b>21.592</b>	<b>100.516</b>

FONTE: EMPRESAS EXPORTADORAS  
Brasília, 22.06.2021

**PELOTAS  
EXPORTAÇÕES BRASILEIRAS  
MILHARES DE TONELADAS**

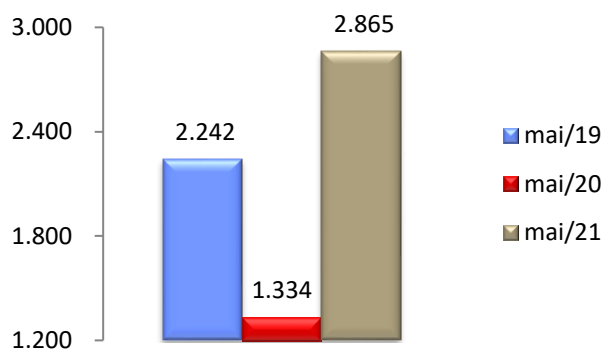
	2021	2021	2020	2020
<u>PORTOS EXPORTADORES</u>	<u>MAIO</u>	<u>JAN/MAI</u>	<u>MAIO</u>	<u>JAN/MAI</u>
<b>VALE TUBARÃO (ES)</b>	<b>592</b>	<b>2.762</b>	<b>1.267</b>	<b>3.872</b>
<b>VALE GUAÍBA (RJ)</b>	-	-	-	-
<b>VALE PONTA DA MADEIRA (MA)</b>	<b>227</b>	<b>1.365</b>	<b>328</b>	<b>2.581</b>
<b>TOTAL VALE</b>	<b>819</b>	<b>4.127</b>	<b>1.596</b>	<b>6.453</b>

	2021	2021	2020	2020
<u>RESUMO POR EMPRESA</u>	<u>MAIO</u>	<u>JAN/MAI</u>	<u>MAIO</u>	<u>JAN/MAI</u>
<b>VALE E COLIGADAS</b>	<b>819</b>	<b>4.127</b>	<b>1.596</b>	<b>6.453</b>
<b>TOTAL GERAL</b>	<b>819</b>	<b>4.127</b>	<b>1.596</b>	<b>6.453</b>

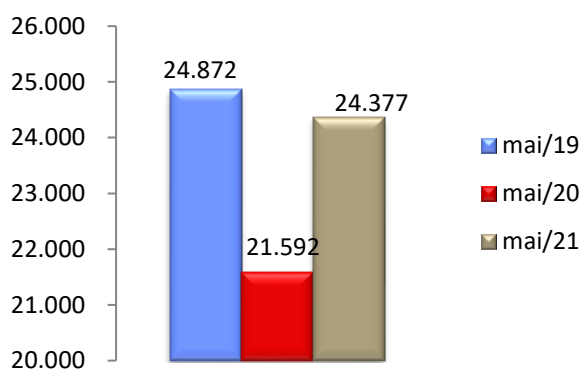
NOTA: Os totais deste demonstrativo, encontram-se computados no total exportado por empresa no demonstrativo "Minério de Ferro em Toneladas Métricas Naturais", logo não deve ser somado ao Minério de Ferro.

**FONTE: EMPRESAS EXPORTADORAS**  
Brasília, 22.06.2021

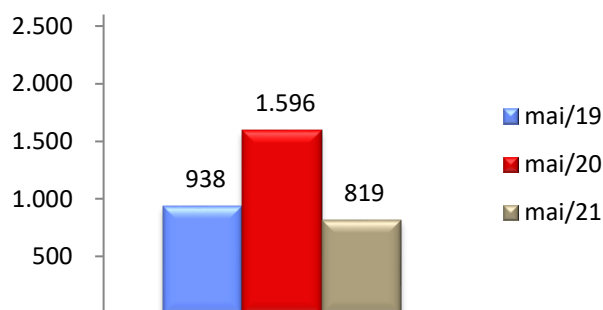
**MINÉRIO DE FERRO  
MERCADO NACIONAL  
EM MILHARES DE TONELADAS MÉTRICAS  
NATURAIS**



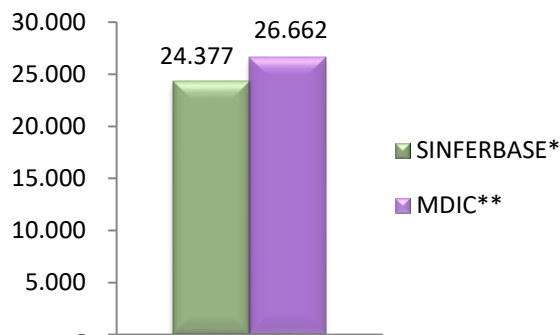
**MINÉRIO DE FERRO  
EXPORTAÇÕES BRASILEIRAS  
EM MILHARES DE TONELADAS MÉTRICAS  
NATURAIS**



**MINÉRIO DE FERRO EM PELOTAS  
EXPORTAÇÕES BRASILEIRAS  
MILHARES DE TONELADAS**



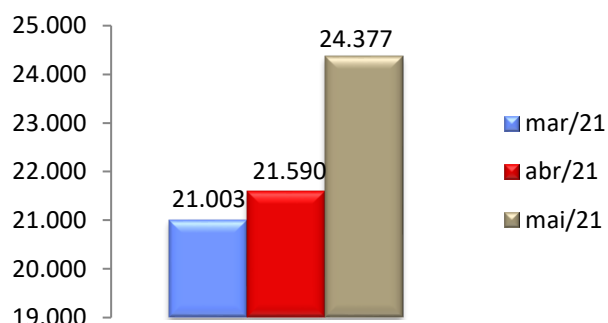
**MINÉRIO DE FERRO  
EXPORTAÇÕES TOTAIS BRASILEIRAS  
DADOS MDIC\*\* MAIO/21**



\*SINFERBASE referem-se aos dados de exportações informados pelos Associados; \*\*MDIC referem-se aos dados de exportações do governo brasileiro

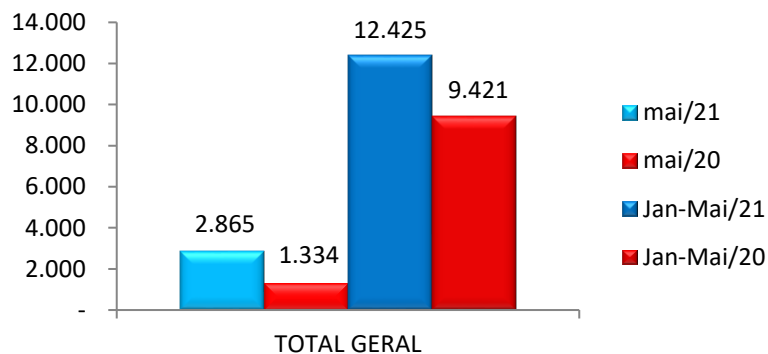
**NOTA:** O total "Minério de Ferro em Toneladas Métricas Naturais" não deve ser somado ao "Minério de Ferro em Pelotas", o primeiro já contempla o total do segundo.

**MINÉRIO DE FERRO  
EXPORTAÇÕES BRASILEIRAS  
COMPARATIVO DOS ÚLTIMOS 3 MESES  
ASSOCIADOS SINFERBASE**

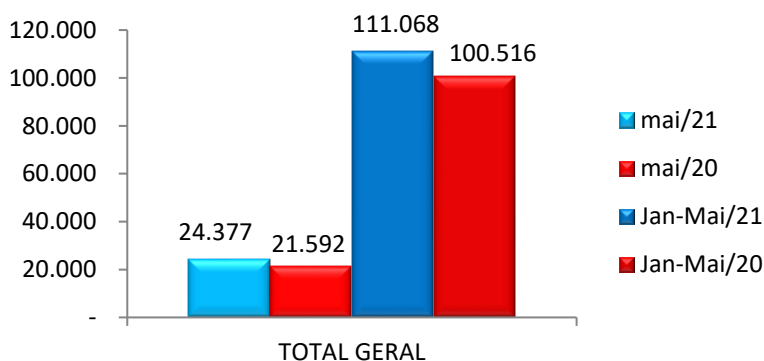


**FONTES:** EMPRESAS EXPORTADORAS e COMEX STAT  
Brasília, 22.06.2021

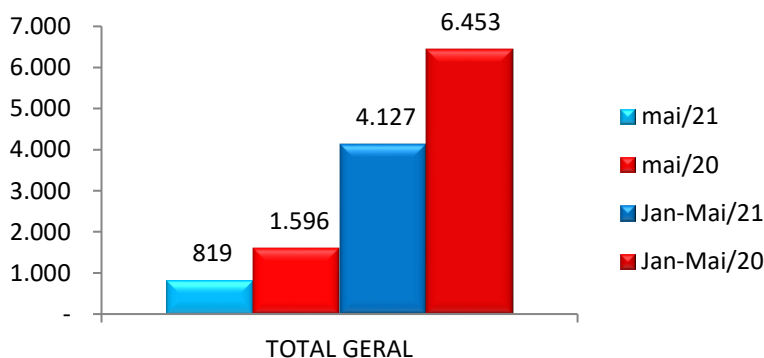
**MINÉRIO DE FERRO  
MERCADO NACIONAL  
EM MILHARES DE TONELADAS MÉTRICAS NATURAIS**



**EXPORTAÇÕES BRASILEIRAS  
EM MILHARES DE TONELADAS MÉTRICAS NATURAIS**

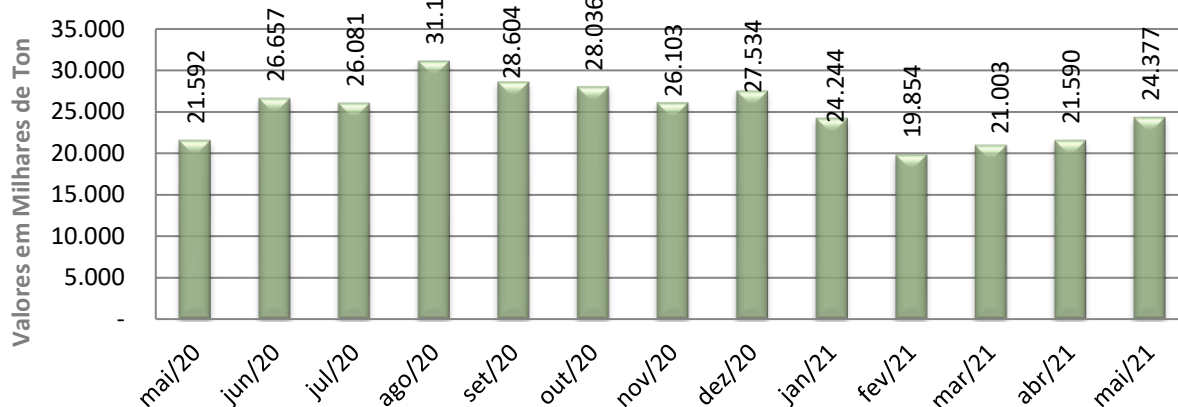


**MINÉRIO DE FERRO EM PELOTAS  
EXPORTAÇÕES BRASILEIRAS  
MILHARES DE TONELADAS**

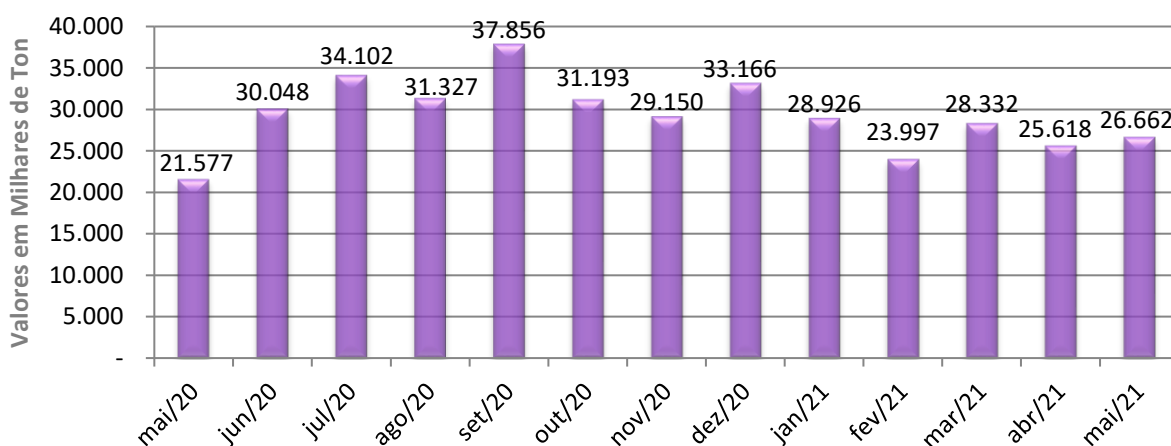


**FONTES: EMPRESAS EXPORTADORAS e COMEX STAT**  
Brasília, 22.06.2021

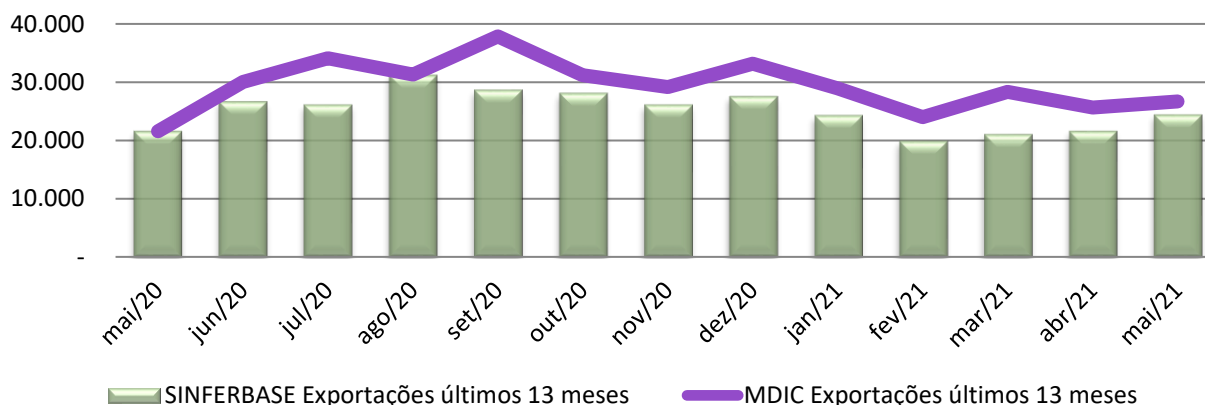
### SINFERBASE Exportações últimos 13 meses



### MDIC Exportações últimos 13 meses



### Comparativo Exportações SINFERBASE com MDIC



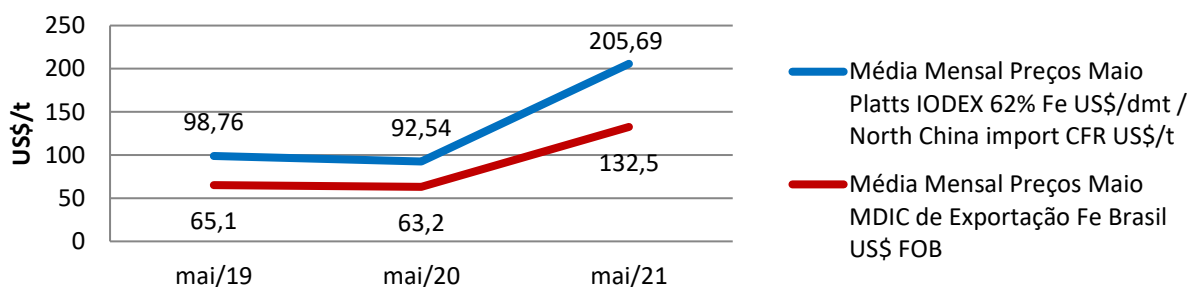
Todas as informações gráficas referem-se a dados de Exportações de Minério de Ferro  
A diferença dos dados MDIC para Sinferbase são as empresas brasileiras não associadas.  
FONTES: EMPRESAS EXPORTADORAS e MINISTÉRIO DA ECONOMIA/COMEX STAT  
Brasília, 22.06.2021



## MINERIO DE FERRO GRÁFICOS DE PREÇOS DE REFERÊNCIA

Esclarecemos que o SINFERBASE não se envolve em operações comerciais de seus associados. Os preços aqui informados são de referência para o mercado.

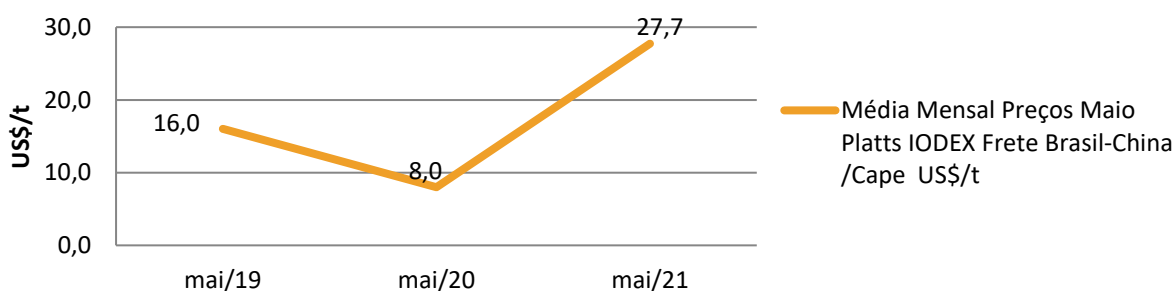
### Comparativo Min. Ferro Preços de referência Platts e MDIC



Preço MDIC<sup>1</sup> tem sua base no sistema Comex Stat. As informações são coletadas em US\$ FOB<sup>2</sup> por kg, e então convertidas em tonelagem. Não são obtidas por este sistema as informações do teor do minério de ferro do produto. Produtos coletados são os de NCM<sup>3</sup> 26011100 até 26012000. Preço FOB<sup>2</sup> (*free on board*) significa o preço de venda do exportador colocado no navio, neste caso, no Brasil. Já foram pagas todas as despesas de transporte e seguro até este ponto.

Preço Platts é o índice IODEX Fe 62% para o Norte da China. As informações são coletadas em US\$ CFR<sup>4</sup> por tonelagem. Preço CFR<sup>4</sup> (*Cost and Freight*) significa preço de venda até o porto do destino indicado.

### Frete Brasil-China<sup>3</sup> US\$/t



#### Notas:

1. Ministério da Economia / Secretaria Especial de Comércio Exterior e Assuntos Internacionais (antigo MDIC)
2. Para exportar seus produtos, as empresas seguem regras internacionais. As definições e responsabilidades de cada parte são determinadas e descritas pelas Regras INCOTERMS® 2020 – *International Commercial Terms*. Neste relatório, foram apresentadas as definições de FOB e CFR.
3. A NCM (Nomenclatura Comum do Mercosul) é um sistema de classificação fiscal adotada pelos países membros do Mercosul. Está baseado no SH - Sistema Harmonizado de Designação e Codificação de Mercadorias - e associa-se a cada produto um código de 8 dígitos.
4. Preço de Referência Platts para Fretes porto de Tubarão-ES (Brasil) para Qingdao (China)

Fonte: Comex Stat e Platts SBB  
Brasília, 22.06.2021