

**MINÉRIO DE FERRO  
VENDAS AO MERCADO NACIONAL  
EM MILHARES DE TONELADAS MÉTRICAS NATURAIS**

	2021	2022	2023
<u>VENDAS DE MINÉRIO</u>	<u>JANEIRO</u>	<u>JANEIRO</u>	<u>JANEIRO</u>
<b>VALE</b>	<b>1.416</b>	<b>1.571</b>	<b>1.981</b>

	2021	2022	2023
<u>VENDAS DE PELOTAS</u>	<u>JANEIRO</u>	<u>JANEIRO</u>	<u>JANEIRO</u>
<b>VALE</b>	<b>863</b>	<b>991</b>	<b>968</b>

	2021	2022	2023
<u>TOTAL GERAL (MINÉRIO + PELOTAS)</u>	<u>JANEIRO</u>	<u>JANEIRO</u>	<u>JANEIRO</u>
	<b>2.279</b>	<b>2.562</b>	<b>2.950</b>

	2021	2022	2023
<u>RESUMO POR EMPRESA</u>	<u>JANEIRO</u>	<u>JANEIRO</u>	<u>JANEIRO</u>
<b>VALE</b>	<b>2.279</b>	<b>2.562</b>	<b>2.950</b>
<b>TOTAL GERAL</b>	<b>2.279</b>	<b>2.562</b>	<b>2.950</b>

Fonte: Empresas Exportadoras  
Brasília, 11.02.2023

O relatório Sinferbase contempla vendas mensais e soma anual, no entanto, para o mês de Janeiro/23 optamos comparar com Janeiro dos 2 últimos anos.

**EXPORTAÇÕES BRASILEIRAS  
EM MILHARES DE TONELADAS MÉTRICAS NATURAIS**

	2021	2022	2023
<b>PORTOS EXPORTADORES</b>	<b>JANEIRO</b>	<b>JANEIRO</b>	<b>JANEIRO</b>
ANGLO AMERICAN AÇU (RJ)	1.956	1.628	1.179
VALE TUBARÃO (ES)*	3.472	2.198	2.004
VALE PONTA DA MADEIRA (MA)*	15.271	12.242	8.060
VALE GUAÍBA (RJ)	3.431	1.446	1.452
VALE OUTROS*	114	-	-
<b>TOTAL GERAL</b>	<b>24.244</b>	<b>17.513</b>	<b>12.695</b>

	2021	2022	2023
<b>RESUMO POR EMPRESA</b>	<b>JANEIRO</b>	<b>JANEIRO</b>	<b>JANEIRO</b>
ANGLO AMERICAN	1.956	1.628	1.179
VALE E COLIGADAS*	22.288	15.885	11.516
<b>TOTAL GERAL</b>	<b>24.244</b>	<b>17.513</b>	<b>12.695</b>

Fonte: Empresas Exportadoras

Brasília, 11.02.2023

\*Errata em 07.08.2023

O relatório Sinferbase contempla vendas mensais e soma anual, no entanto, para o mês de Janeiro/23 optamos comparar com Janeiro dos 2 últimos anos.

PELOTAS  
EXPORTAÇÕES BRASILEIRAS  
MILHARES DE TONELADAS

	2021	2022	2023
<u>PORTOS EXPORTADORES</u>	<u>JANEIRO</u>	<u>JANEIRO</u>	<u>JANEIRO</u>
<b>VALE TUBARÃO (ES)*</b>	<b>407</b>	<b>394</b>	<b>963</b>
<b>VALE GUAÍBA (RJ)</b>	-	-	-
<b>VALE PONTA DA MADEIRA (MA)*</b>	<b>262</b>	<b>77</b>	<b>276</b>
<b>TOTAL VALE</b>	<b>670</b>	<b>471</b>	<b>1.239</b>

	2021	2022	2023
<u>RESUMO POR EMPRESA</u>	<u>JANEIRO</u>	<u>JANEIRO</u>	<u>JANEIRO</u>
<b>VALE E COLIGADAS*</b>	<b>670</b>	<b>471</b>	<b>1.239</b>
<b>TOTAL GERAL</b>	<b>670</b>	<b>471</b>	<b>1.239</b>

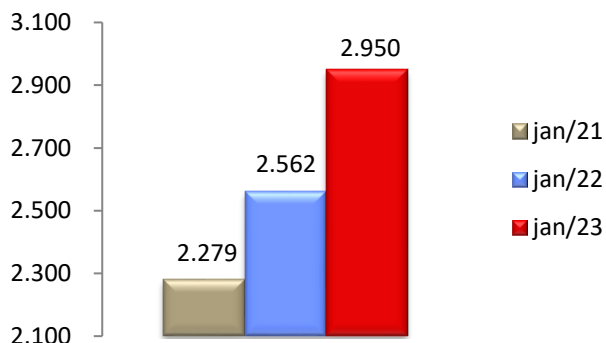
NOTA: Os totais deste demonstrativo, encontram-se computados no total exportado por empresa no demonstrativo "Minério de Ferro em Toneladas Métricas Naturais" (pag.2), logo não deve ser somado ao Minério de Ferro.

Fonte: Empresas Exportadoras  
Brasília, 11.02.2023  
\*Errata em 07.08.2023

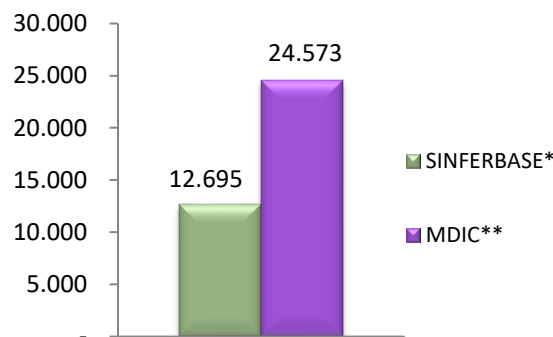
O relatório Sinferbase contempla vendas mensais e soma anual, no entanto, para o mês de Janeiro/23 optamos comparar com Janeiro dos 2 últimos anos.



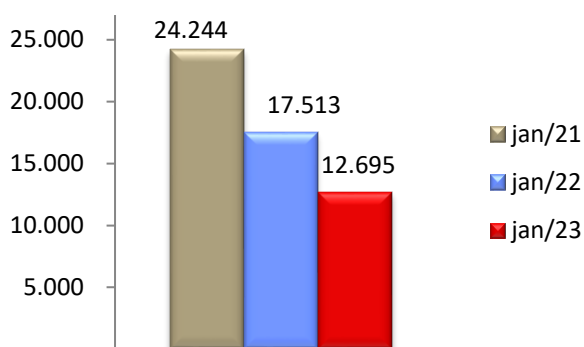
**MINÉRIO DE FERRO  
MERCADO NACIONAL  
EM MILHARES DE TONELADAS MÉTRICAS  
NATURAIS**



**MINÉRIO DE FERRO  
EXPORTAÇÕES TOTAIS BRASILEIRAS\*  
DADOS MDIC\*\* JANEIRO/23**



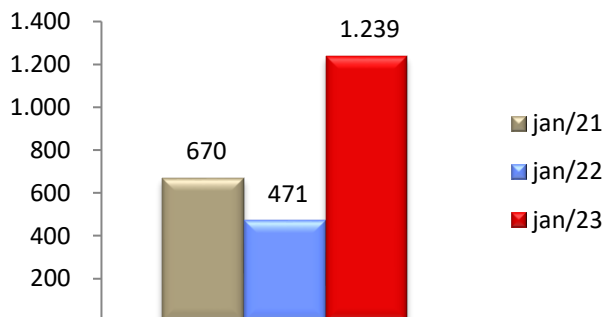
**MINÉRIO DE FERRO  
EXPORTAÇÕES BRASILEIRAS\*  
EM MILHARES DE TONELADAS MÉTRICAS  
NATURAIS**



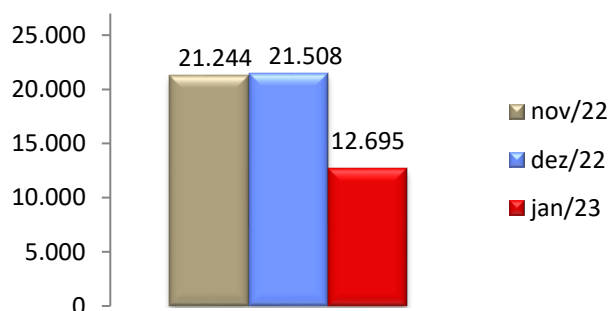
\*SINFERBASE referem-se aos dados de exportações informados pelos Associados; \*\*MDIC referem-se aos dados de exportações do governo brasileiro obtidos no sistema Comex Stat/Ministério do Desenvolvimento, Indústria, Comércio e Serviços.

**NOTA: O total "Minério de Ferro em Toneladas Métricas Naturais" não deve ser somado ao "Minério de Ferro em Pelotas", o primeiro já contempla o total do segundo.**

**MINÉRIO DE FERRO EM PELOTAS\*  
EXPORTAÇÕES BRASILEIRAS  
MILHARES DE TONELADAS**



**MINÉRIO DE FERRO  
EXPORTAÇÕES BRASILEIRAS\*  
COMPARATIVO DOS ÚLTIMOS 3 MESES  
ASSOCIADOS SINFERBASE**



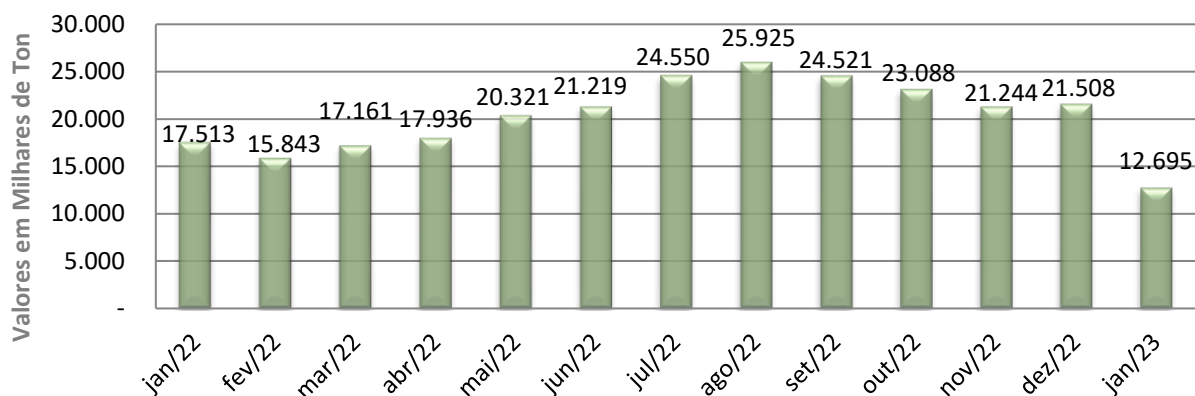
O relatório Sinferbase contempla vendas mensais e soma anual, no entanto, para o mês de Janeiro/23 optamos comparar com Janeiro dos 2 últimos anos.

Fonte: Empresas Exportadoras e MDIC/Comex Stat  
Brasília, 11.02.2023

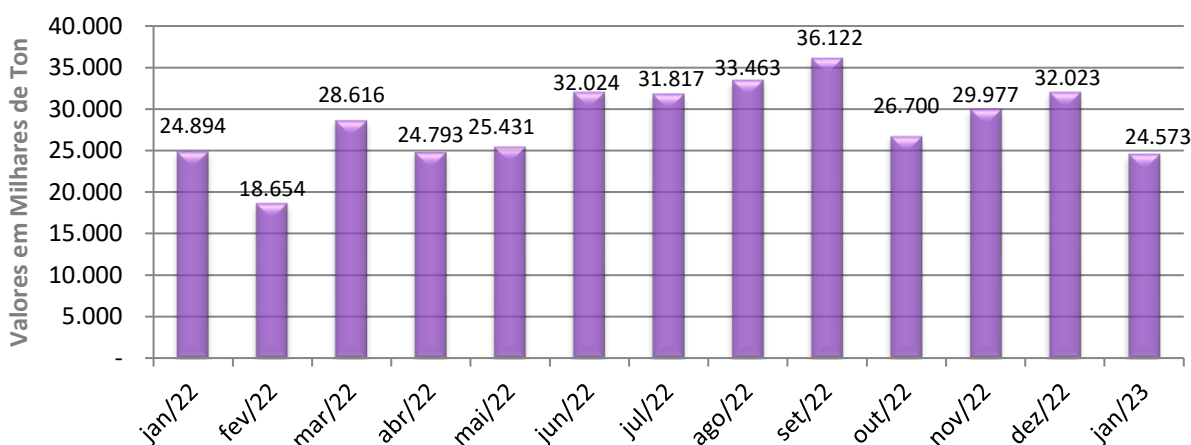
\*Errata em 07.08.2023



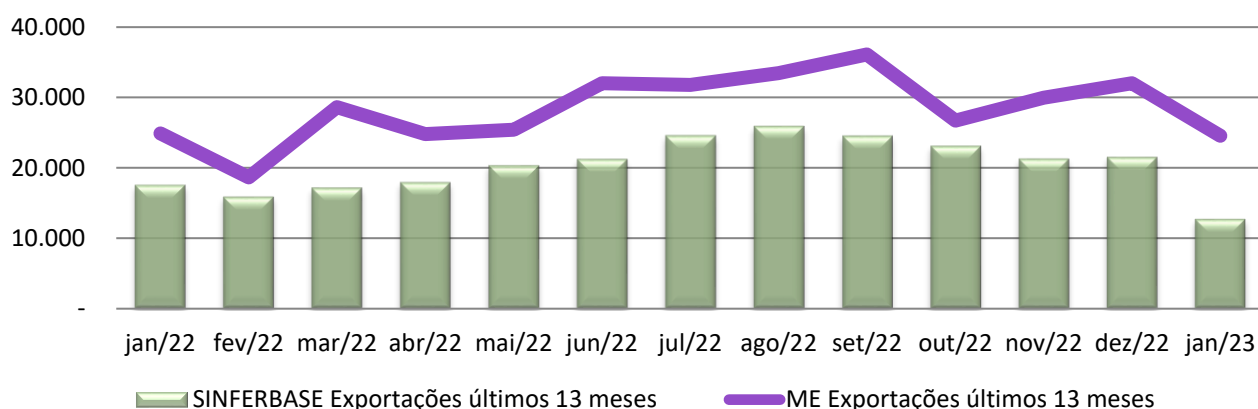
### SINFERBASE Exportações\* últimos 13 meses



### MDIC Exportações últimos 13 meses



### Comparativo Exportações SINFERBASE\* com MDIC



Todas as informações gráficas referem-se a dados de Exportações de Minério de Ferro

A diferença dos dados MDIC para Sinferbase são as empresas brasileiras não associadas a este Sindicato. Para leitura das Exportações Totais Brasil de minério de ferro, por favor leia o gráfico MDIC

Fonte: Empresas Exportadoras e MDIC/Comex Stat

\*MDIC = sigla Ministério do Desenvolvimento, Indústria, Comércio e Serviços

Brasília, 11.02.2023

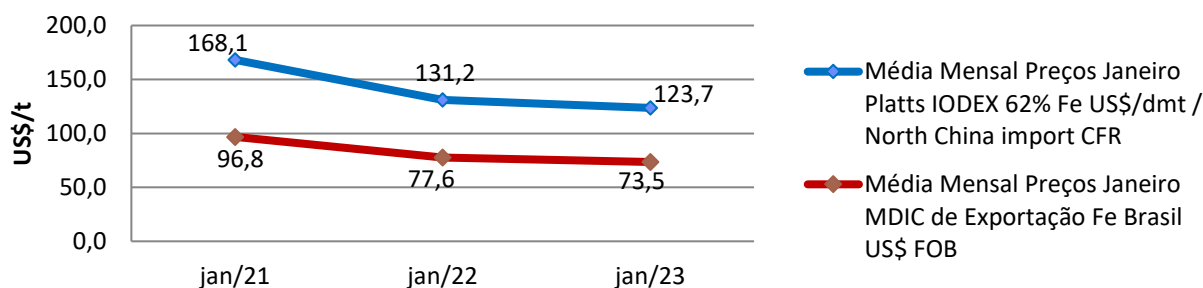
\*Errata em 07.08.2023



## MINERIO DE FERRO GRÁFICOS DE PREÇOS DE REFERÊNCIA

Esclarecemos que o SINFERBASE não se envolve em operações comerciais de seus associados. Os preços aqui informados são de referência para o mercado.

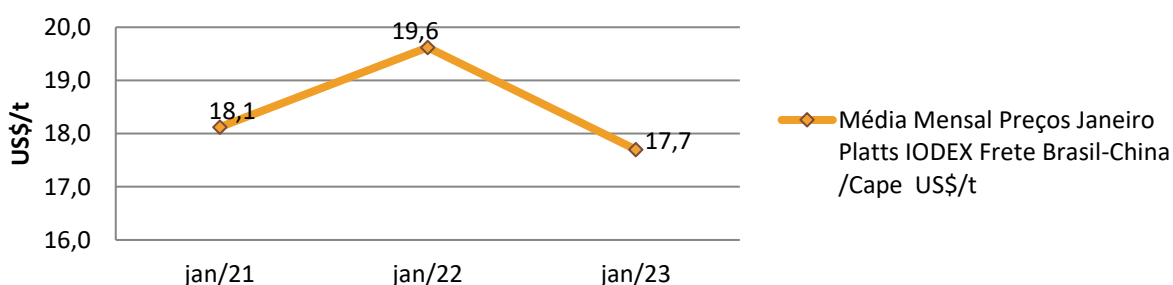
### Comparativo Min. Ferro Preços de referência Platts e MDIC



Preço MDIC<sup>1</sup> tem sua base no sistema Comex Stat. As informações são coletadas em US\$ FOB<sup>2</sup> por kg, e então convertidas em tonelagem. Não são obtidas por este sistema as informações do teor do minério de ferro do produto. Produtos coletados são os de NCM<sup>3</sup> 26011100 até 26012000. Preço FOB<sup>2</sup> (*free on board*) significa o preço de venda do exportador colocado no navio, neste caso, no Brasil. Já foram pagas todas as despesas de transporte e seguro até este ponto.

Preço Platts é o índice IODEX Fe 62% para o Norte da China. As informações são coletadas em US\$ CFR<sup>4</sup> por tonelagem. Preço CFR<sup>4</sup> (*Cost and Freight*) significa preço de venda até o porto do destino indicado.

### Frete Brasil-China<sup>4</sup> US\$/t



#### Notas:

1. MDIC - Ministério do Desenvolvimento, Indústria, Comércio e Serviços; Sistema Comex Stat para dados de Comércio Externo do Brasil
2. Para exportar seus produtos, as empresas seguem regras internacionais. As definições e responsabilidades de cada parte são determinadas e descritas pelas Regras INCOTERMS® 2020 – *International Commercial Terms*. Neste relatório, foram apresentadas as definições de FOB e CFR.
3. A NCM (Nomenclatura Comum do Mercosul) é um sistema de classificação fiscal adotada pelos países membros do Mercosul. Está baseado no SH - Sistema Harmonizado de Designação e Codificação de Mercadorias - e associa-se a cada produto um código de 8 dígitos.
4. Preço de Referência Platts para Fretes porto de Tubarão-ES (Brasil) para Qingdao (China)

Fonte: MDIC/Sistema Comex Stat e Platts SBB/S&P Dimensions Pro  
Brasília, 11.02.2023