

**MINÉRIO DE FERRO**  
**VENDAS AO MERCADO NACIONAL**  
**EM MILHARES DE TONELADAS MÉTRICAS NATURAIS**

	2022	2022	2023	2023
<u>VENDAS DE MINÉRIO</u>	<u>ABRIL</u>	<u>JAN/ABR</u>	<u>ABRIL</u>	<u>JAN/ABR</u>
<b>VALE</b>	<b>2.069</b>	<b>7.453</b>	<b>2.002</b>	<b>8.035</b>

	2022	2022	2023	2023
<u>VENDAS DE PELOTAS</u>	<u>ABRIL</u>	<u>JAN/ABR</u>	<u>ABRIL</u>	<u>JAN/ABR</u>
<b>VALE</b>	<b>952</b>	<b>3.901</b>	<b>1.010</b>	<b>3.726</b>

	2022	2022	2023	2023
<u>TOTAL GERAL (MINÉRIO + PELOTAS)</u>	<u>ABRIL</u>	<u>JAN/ABR</u>	<u>ABRIL</u>	<u>JAN/ABR</u>
	<b>3.021</b>	<b>11.355</b>	<b>3.012</b>	<b>11.761</b>

	2022	2022	2023	2023
<u>RESUMO POR EMPRESA</u>	<u>ABRIL</u>	<u>JAN/ABR</u>	<u>ABRIL</u>	<u>JAN/ABR</u>
<b>VALE</b>	<b>3.021</b>	<b>11.355</b>	<b>3.012</b>	<b>11.761</b>
<b>TOTAL GERAL</b>	<b>3.021</b>	<b>11.355</b>	<b>3.012</b>	<b>11.761</b>

FONTE: EMPRESAS MINERADORAS  
 Brasília, 06.06.2023  
 Errata: 12.06.2023

**EXPORTAÇÕES BRASILEIRAS  
EM MILHARES DE TONELADAS MÉTRICAS NATURAIS**

<b>PORTOS EXPORTADORES</b>	2022	2022	2023	2023
	<u>ABRIL</u>	<u>JAN/ABR</u>	<u>ABRIL</u>	<u>JAN/ABR</u>
<b>ANGLO AMERICAN AÇU (RJ)</b>	1.162	5.748	2.021	6.583
<b>VALE TUBARÃO (ES)*</b>	2.527	9.355	4.664	15.402
<b>VALE PONTA DA MADEIRA (MA)*</b>	10.956	42.756	10.527	36.668
<b>VALE GUAÍBA (RJ)</b>	3.292	10.419	2.753	9.346
<b>VALE OUTROS</b>	-	-	-	-
<b>TOTAL GERAL</b>	17.936	68.278	19.965	67.999

<b>RESUMO POR EMPRESA</b>	2022	2022	2023	2023
	<u>ABRIL</u>	<u>JAN/ABR</u>	<u>ABRIL</u>	<u>JAN/ABR</u>
<b>ANGLO AMERICAN</b>	1.162	5.748	2.021	6.583
<b>VALE E COLIGADAS*</b>	16.774	62.530	17.944	61.416
<b>TOTAL GERAL</b>	17.936	68.278	19.965	67.999

FONTE: EMPRESAS EXPORTADORAS

Brasília, 06.06.2023

\*Errata em 07.08.2023

**PELOTAS  
EXPORTAÇÕES BRASILEIRAS  
MILHARES DE TONELADAS**

<b>PORTOS EXPORTADORES</b>	<b>2022</b>	<b>2022</b>	<b>2023</b>	<b>2023</b>
	<b>ABRIL</b>	<b>JAN/ABR</b>	<b>ABRIL</b>	<b>JAN/ABR</b>
<b>VALE TUBARÃO (ES)*</b>	<b>106</b>	<b>886</b>	<b>786</b>	<b>3.904</b>
<b>VALE GUAÍBA (RJ)</b>	<b>-</b>	<b>15</b>	<b>-</b>	<b>-</b>
<b>VALE PONTA DA MADEIRA (MA)</b>	<b>144</b>	<b>399</b>	<b>237</b>	<b>991</b>
<b>TOTAL VALE</b>	<b>250</b>	<b>1.299</b>	<b>1.024</b>	<b>4.894</b>

<b>RESUMO POR EMPRESA</b>	<b>2022</b>	<b>2022</b>	<b>2023</b>	<b>2023</b>
	<b>ABRIL</b>	<b>JAN/ABR</b>	<b>ABRIL</b>	<b>JAN/ABR</b>
<b>VALE E COLIGADAS*</b>	<b>250</b>	<b>1.299</b>	<b>1.024</b>	<b>4.894</b>
<b>TOTAL GERAL</b>	<b>250</b>	<b>1.299</b>	<b>1.024</b>	<b>4.894</b>

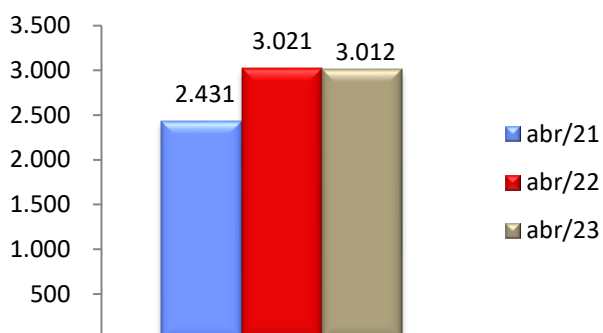
NOTA: Os totais deste demonstrativo, encontram-se computados no total exportado por empresa no demonstrativo "Minério de Ferro em Toneladas Métricas Naturais", logo não deve ser somado ao Minério de Ferro.

FONTE: EMPRESAS EXPORTADORAS

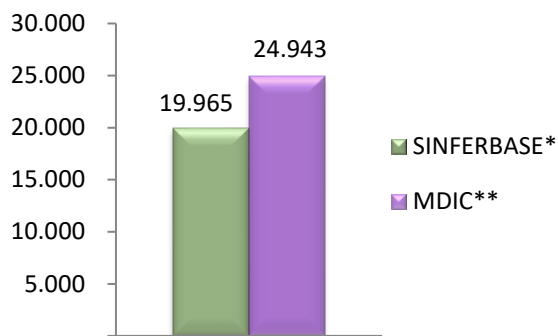
Brasília, 06.06.2023

Erratas em 12.06.2023 e 07.08.2023

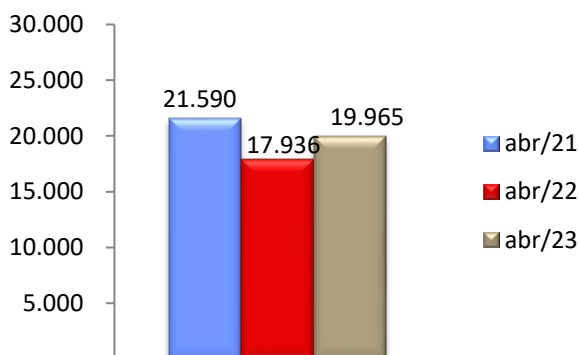
**MINÉRIO DE FERRO  
MERCADO NACIONAL\*  
EM MILHARES DE TONELADAS MÉTRICAS  
NATURAIS**



**MINÉRIO DE FERRO  
EXPORTAÇÕES TOTAIS BRASILEIRAS\*\*  
DADOS MDIC\*\* ABRIL/23**



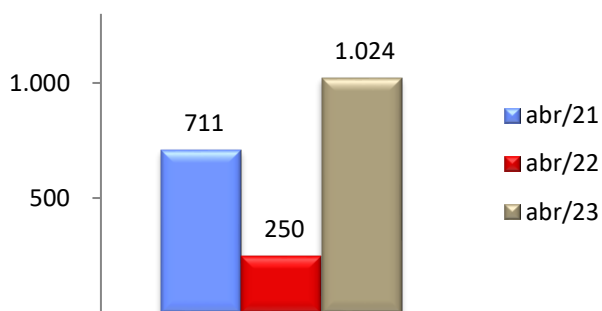
**MINÉRIO DE FERRO  
EXPORTAÇÕES BRASILEIRAS\*\*  
EM MILHARES DE TONELADAS MÉTRICAS  
NATURAIS**



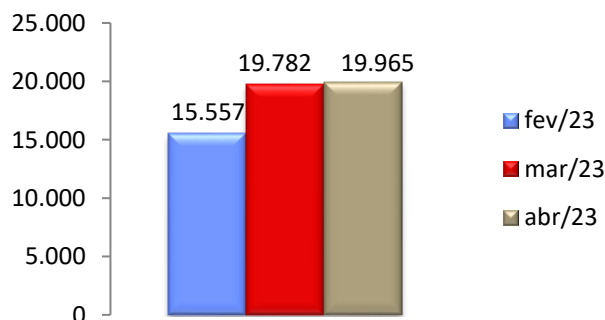
\*SINFERBASE referem-se aos dados de exportações informados pelos Associados; \*\*MDIC referem-se aos dados de exportações do governo brasileiro

**NOTA: O total "Minério de Ferro em Toneladas Métricas Naturais" não deve ser somado ao "Minério de Ferro em Pelotas", o primeiro já contempla o total do segundo.**

**MINÉRIO DE FERRO EM PELOTAS\*\*  
EXPORTAÇÕES BRASILEIRAS  
MILHARES DE TONELADAS**



**MINÉRIO DE FERRO  
EXPORTAÇÕES BRASILEIRAS\*\*  
COMPARATIVO DOS ÚLTIMOS 3 MESES  
ASSOCIADOS SINFERBASE**



Fonte: Empresas Exportadoras e MDIC/Comex Stat  
Brasília, 06.06.2023

\*Errata: 12.06.2023 \*Vendas ao Mercado Nacional

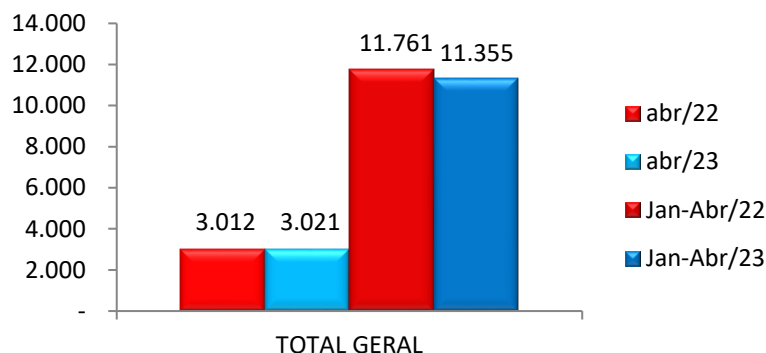
\*\*Errata em 07.08.2023

SHIS QL 12 Conj. 0 (zero) casa 4 parte - Lago Sul - Brasília (DF) - CEP: 71630-205

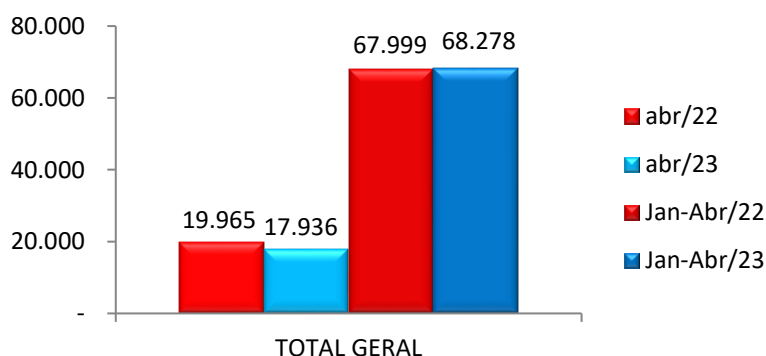
Fone (61) 3364-7299 / Site:www.sinferbase.com.br

E- Mail: sinferbase@sinferbase.com.br

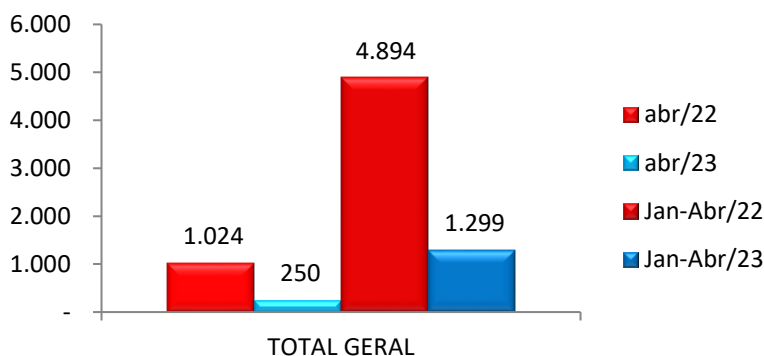
**MINÉRIO DE FERRO  
MERCADO NACIONAL\***  
**EM MILHARES DE TONELADAS MÉTRICAS NATURAIS**



**EXPORTAÇÕES BRASILEIRAS**  
**EM MILHARES DE TONELADAS MÉTRICAS NATURAIS**



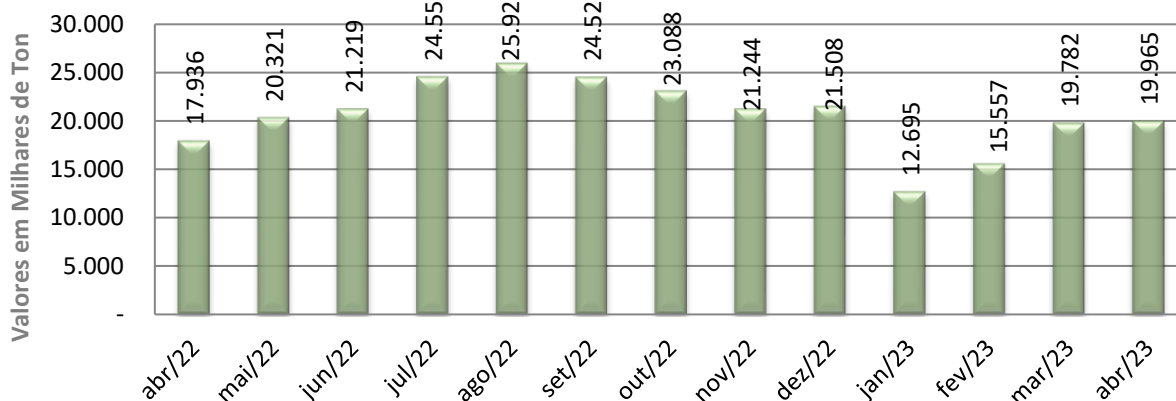
**MINÉRIO DE FERRO EM PELOTAS\***  
**EXPORTAÇÕES BRASILEIRAS**  
**MILHARES DE TONELADAS**



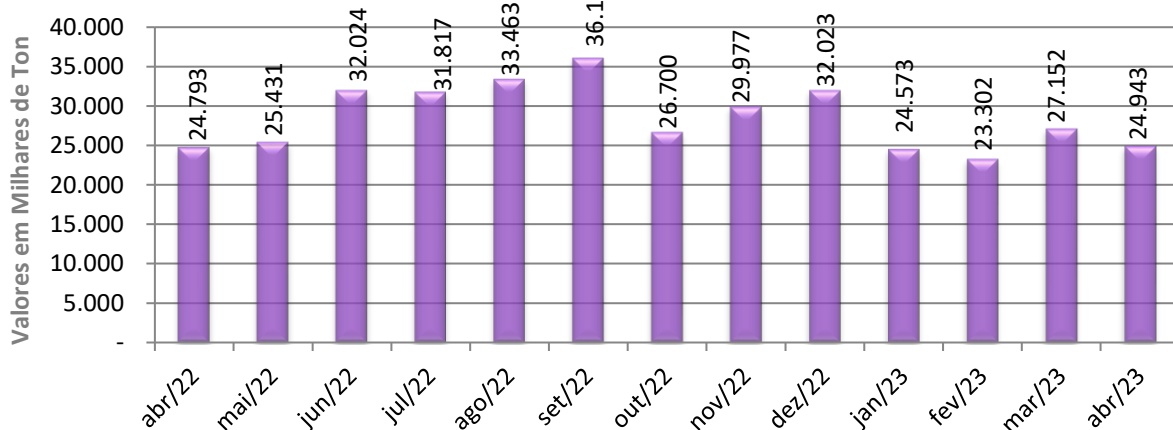
Fonte: Empresas Exportadoras e MDIC/Comex Stat  
Brasília, 06.06.2023  
Erratas em 12.06.2023 e 07.08.2023



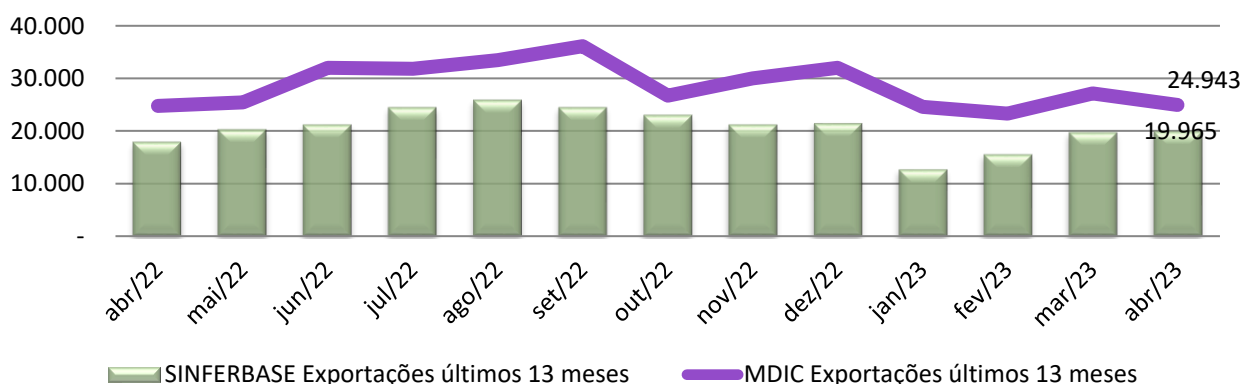
### SINFERBASE Exportações últimos 13 meses



### MDIC Exportações últimos 13 meses



### Comparativo Exportações SINFERBASE com MDIC



Todas as informações gráficas referem-se a dados de Exportações de Minério de Ferro

A diferença dos dados MDIC para Sinferbase são as empresas brasileiras não associadas a este Sindicato. Para leitura das Exportações Totais Brasil de minério de ferro, por favor leia o gráfico MDIC Exportações. O MDIC faz correções nos valores mensais ao longo do ano. Utilizamos a data de publicação deste relatório para atualização dos valores mensais das Exportações Totais Brasil.

Fonte: Empresas Exportadoras e MDIC/Comex Stat

\*MDIC = sigla Ministério do Desenvolvimento, Indústria, Comércio e Serviços

Brasília, 06.06.2023

SHIS QL 12 Conj. 0 (zero) casa 4 parte - Lago Sul - Brasília (DF) - CEP: 71630-205

Fone (61) 3364-7299 / Site:www.sinferbase.com.br

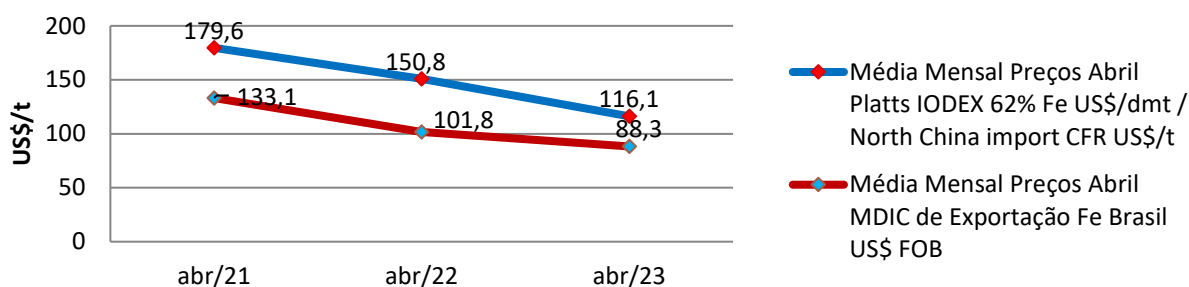
E- Mail: sinferbase@sinferbase.com.br



## MINERIO DE FERRO GRÁFICOS DE PREÇOS DE REFERÊNCIA

Esclarecemos que o SINFERBASE não se envolve em operações comerciais de seus associados. Os preços aqui informados são de referência para o mercado.

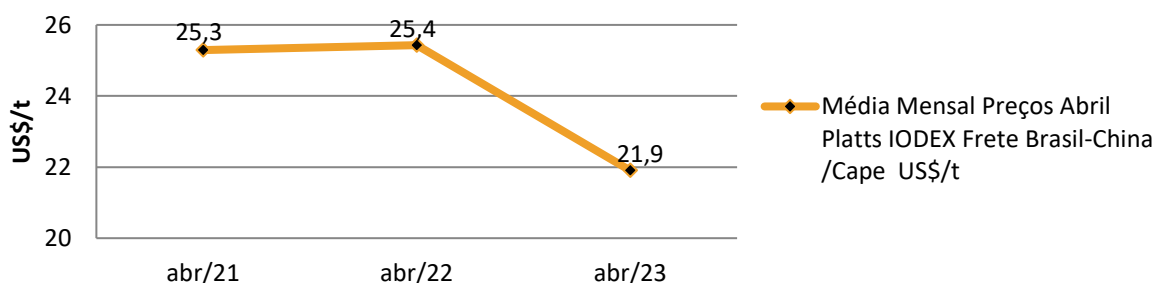
### Comparativo Min. Ferro Preços de referência Platts e MDIC



Preço MDIC<sup>1</sup> tem sua base no sistema Comex Stat. As informações são coletadas em US\$ FOB<sup>2</sup> por kg, e então convertidas em tonelagem. Não são obtidas por este sistema as informações do teor do minério de ferro do produto. Produtos coletados são os de NCM<sup>3</sup> 26011100 até 26012000. Preço FOB<sup>2</sup> (*free on board*) significa o preço de venda do exportador colocado no navio, neste caso, no Brasil. Já foram pagas todas as despesas de transporte e seguro até este ponto.

Preço Platts é o índice IODEX Fe 62% para o Norte da China. As informações são coletadas em US\$ CFR<sup>4</sup> por tonelagem. Preço CFR<sup>4</sup> (*Cost and Freight*) significa preço de venda até o porto do destino indicado.

### Frete Brasil-China<sup>3</sup> US\$/t



#### Notas:

1. MDIC - Ministério do Desenvolvimento, Indústria, Comércio e Serviços; Sistema Comex Stat para dados de Comércio Externo do Brasil
2. Para exportar seus produtos, as empresas seguem regras internacionais. As definições e responsabilidades de cada parte são determinadas e descritas pelas Regras INCOTERMS® 2020 – *International Commercial Terms*. Neste relatório, foram apresentadas as definições de FOB e CFR.
3. A NCM (Nomenclatura Comum do Mercosul) é um sistema de classificação fiscal adotada pelos países membros do Mercosul. Está

baseado no SH - Sistema Harmonizado de Designação e Codificação de Mercadorias - e associa-se a cada produto um código de 8 dígitos.

4. Preço de Referência Platts para Fretes porto de Tubarão-ES (Brasil) para Qingdao (China)

Fonte: MDIC/Sistema Comex Stat e Platts SBB/S&P Dimensions Pro  
Brasília, 06.06.2023

SHIS QL 12 Conj. 0 (zero) casa 4 parte - Lago Sul - Brasília (DF) - CEP: 71630-205

Fone (61) 3364-7299 / Site: [www.sinferbase.com.br](http://www.sinferbase.com.br)

E- Mail: [sinferbase@sinferbase.com.br](mailto:sinferbase@sinferbase.com.br)