

**MINÉRIO DE FERRO
VENDAS AO MERCADO NACIONAL
EM MILHARES DE TONELADAS MÉTRICAS NATURAIS**

	2022	2022	2023	2023
<u>VENDAS DE MINÉRIO</u>	<u>SETEMBRO</u>	<u>JAN/SET</u>	<u>SETEMBRO</u>	<u>JAN/SET</u>
VALE	3.782	19.193	2.143	18.990

	2022	2022	2023	2023
<u>VENDAS DE PELOTAS</u>	<u>SETEMBRO</u>	<u>JAN/SET</u>	<u>SETEMBRO</u>	<u>JAN/SET</u>
VALE	900	8.643	924	8.492

	2022	2022	2023	2023
<u>TOTAL GERAL (MINERIO + PELOTAS)</u>	<u>SETEMBRO</u>	<u>JAN/SET</u>	<u>SETEMBRO</u>	<u>JAN/SET</u>
	4.682	27.836	3.067	27.482

	2022	2022	2023	2023
<u>RESUMO POR EMPRESA</u>	<u>SETEMBRO</u>	<u>JAN/SET</u>	<u>SETEMBRO</u>	<u>JAN/SET</u>
VALE	4.682	27.836	3.067	27.482
TOTAL GERAL	4.682	27.836	3.067	27.482

FORNE: EMPRESAS MINERADORAS
Brasília, 17.10.2023

**EXPORTAÇÕES BRASILEIRAS
EM MILHARES DE TONELADAS MÉTRICAS NATURAIS**

	2022	2022	2023	2023
PORTOS EXPORTADORES	SETEMBRO	JAN/SET	SETEMBRO	JAN/SET
ANGLO AMERICAN AÇU (RJ)	1.998	15.154	1.709	15.728
VALE TUBARÃO (ES)*	4.480	29.264	5.030	35.525
VALE PONTA DA MADEIRA (MA)*	14.330	107.516	15.110	106.256
VALE GUAÍBA (RJ)	3.713	32.880	4.461	30.822
VALE OUTROS	-	-	-	-
TOTAL GERAL	24.521	184.814	26.310	188.332

	2022	2022	2023	2023
RESUMO POR EMPRESA	SETEMBRO	JAN/SET	SETEMBRO	JAN/SET
ANGLO AMERICAN	1.998	15.154	1.709	15.728
VALE E COLIGADAS*	22.523	169.660	24.602	172.603
TOTAL GERAL	24.521	184.814	26.310	188.332

FONTE: EMPRESAS EXPORTADORAS
Brasília, 17.10.2023

**PELOTAS
EXPORTAÇÕES BRASILEIRAS
MILHARES DE TONELADAS**

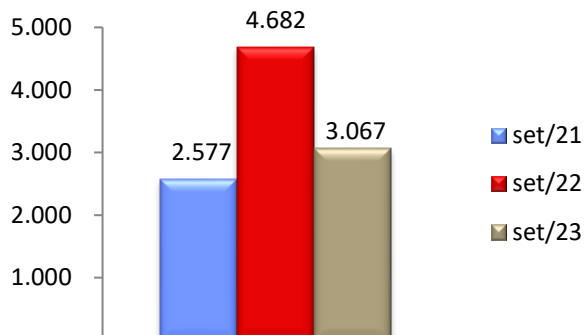
	2022	2022	2023	2023
<u>PORTOS EXPORTADORES</u>	<u>SETEMBRO</u>	<u>JAN/SET</u>	<u>SETEMBRO</u>	<u>JAN/SET</u>
VALE TUBARÃO (ES)*	608	3.038	1.030	8.763
VALE GUAÍBA (RJ)	-	15	-	-
VALE PONTA DA MADEIRA (MA)*	-	663	367	2.478
TOTAL VALE	608	3.716	1.397	11.241

	2022	2022	2023	2023
<u>RESUMO POR EMPRESA</u>	<u>SETEMBRO</u>	<u>JAN/SET</u>	<u>SETEMBRO</u>	<u>JAN/SET</u>
VALE E COLIGADAS*	608	3.716	1.397	11.241
TOTAL GERAL	608	3.716	1.397	11.241

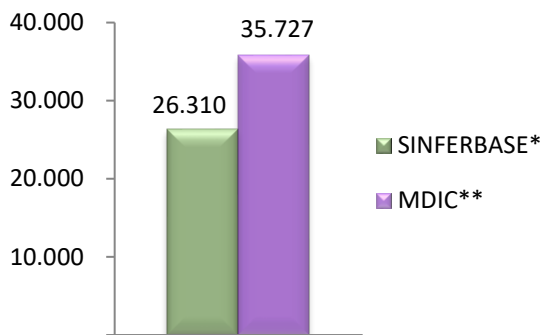
NOTA: Os totais deste demonstrativo, encontram-se computados no total exportado por empresa no demonstrativo "Minério de Ferro em Toneladas Métricas Naturais", logo não deve ser somado ao Minério de Ferro.

FONTE: EMPRESAS EXPORTADORAS
Brasília, 17.10.2023

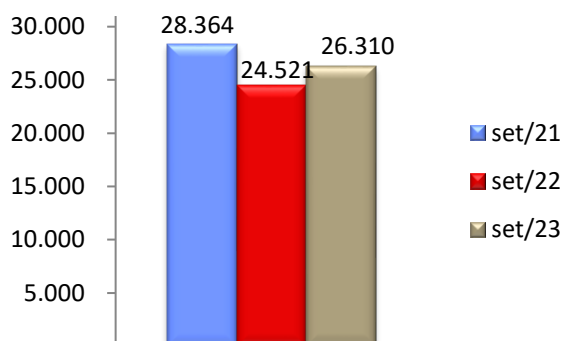
**MINÉRIO DE FERRO
MERCADO NACIONAL
EM MILHARES DE TONELADAS MÉTRICAS
NATURAIS**



**MINÉRIO DE FERRO
EXPORTAÇÕES TOTAIS BRASILEIRAS
DADOS MDIC** SETEMBRO/23**



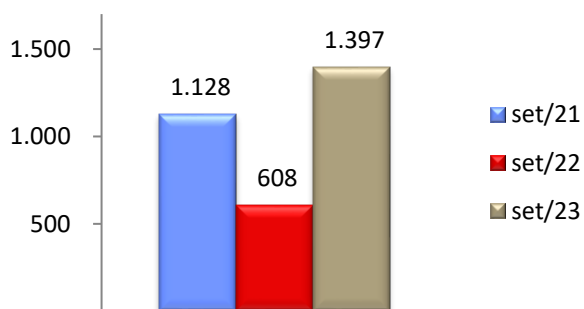
**MINÉRIO DE FERRO
EXPORTAÇÕES BRASILEIRAS
EM MILHARES DE TONELADAS MÉTRICAS
NATURAIS**



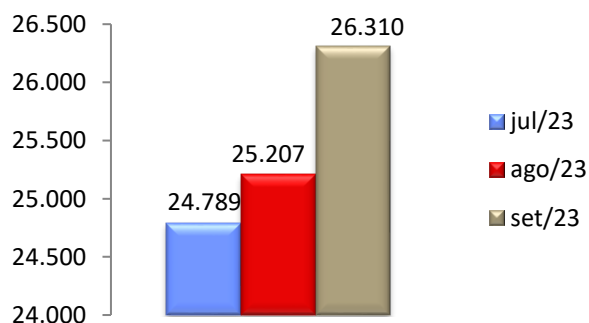
*SINFERBASE referem-se aos dados de exportações informados pelos Associados; **MDIC referem-se aos dados de exportações do governo brasileiro

NOTA: O total "Minério de Ferro em Toneladas Métricas Naturais" não deve ser somado ao "Minério de Ferro em Pelotas", o primeiro já contempla o total do segundo.

**MINÉRIO DE FERRO EM PELOTAS
EXPORTAÇÕES BRASILEIRAS
MILHARES DE TONELADAS**



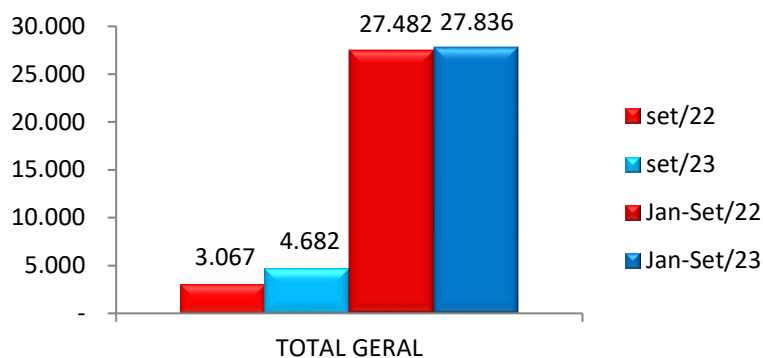
**MINÉRIO DE FERRO
EXPORTAÇÕES BRASILEIRAS
COMPARATIVO DOS ÚLTIMOS 3 MESES
ASSOCIADOS SINFERBASE**



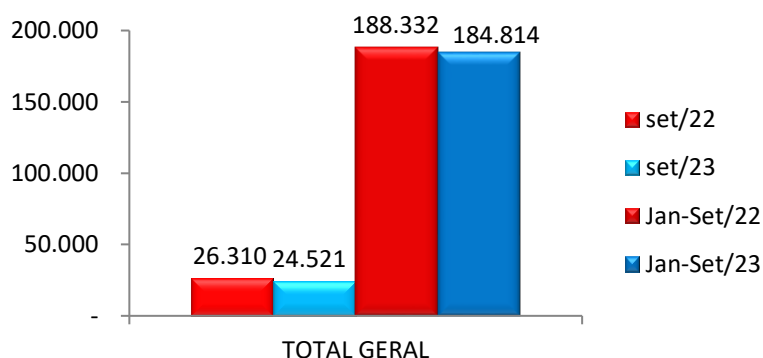
Fonte: Empresas Exportadoras e MDIC/Comex Stat
Brasília, 17.10.2023



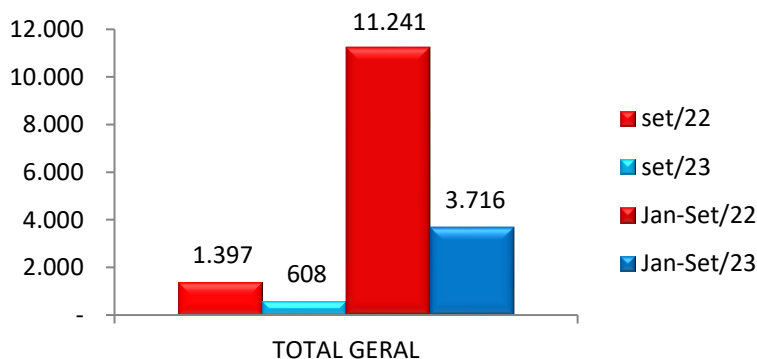
**MINÉRIO DE FERRO
MERCADO NACIONAL
EM MILHARES DE TONELADAS MÉTRICAS NATURAIS**



**MINÉRIO DE FERRO
EXPORTAÇÕES BRASILEIRAS
EM MILHARES DE TONELADAS MÉTRICAS NATURAIS**



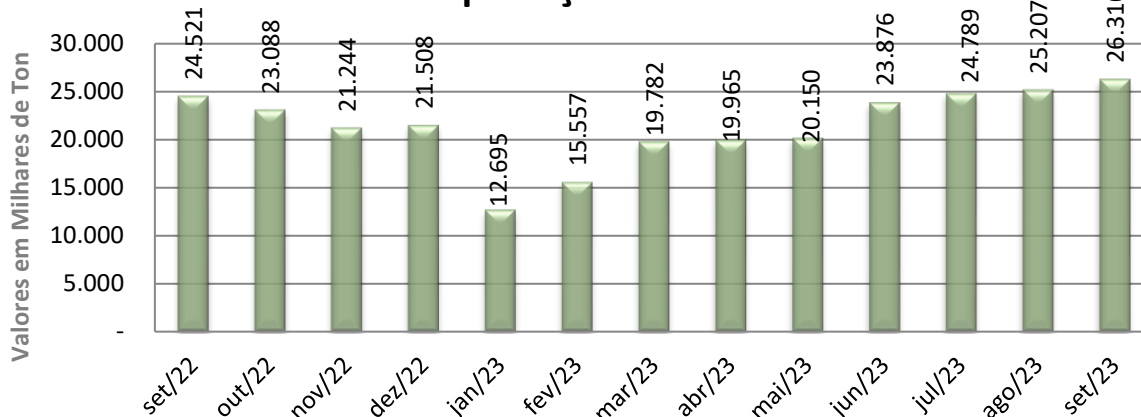
**MINÉRIO DE FERRO EM PELOTAS
EXPORTAÇÕES BRASILEIRAS
MILHARES DE TONELADAS**



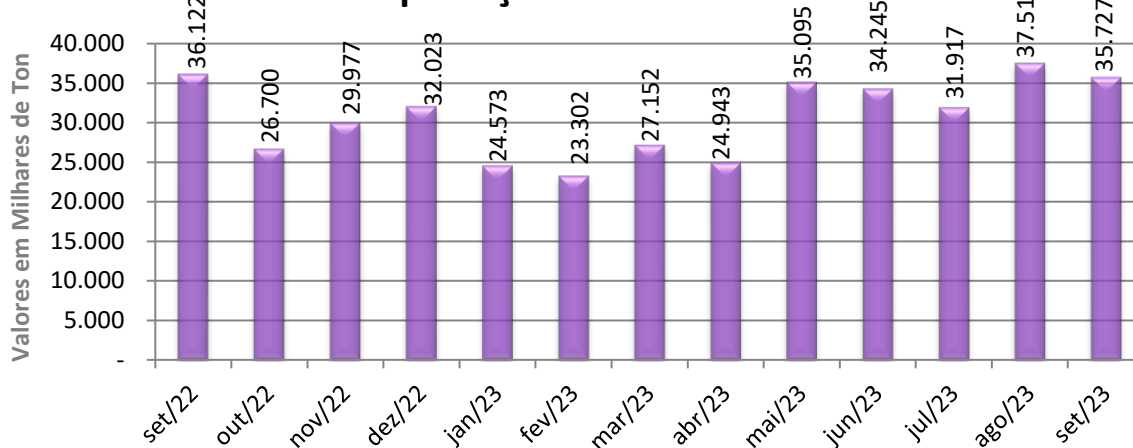
Fonte: Empresas Exportadoras e MDIC/Comex Stat
Brasília, 17.10.2023



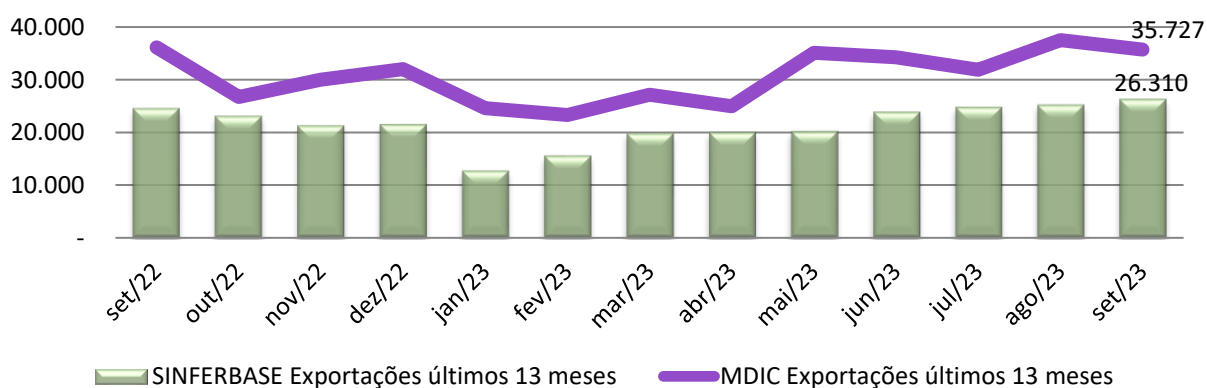
SINFERBASE Exportações últimos 13 meses



MDIC Exportações últimos 13 meses



Comparativo Exportações SINFERBASE com MDIC



Todas as informações gráficas referem-se a dados de Exportações de Minério de Ferro. A diferença dos dados MDIC para Sinferbase são as empresas brasileiras não associadas a este Sindicato. Para leitura das Exportações Totais Brasil de minério de ferro, por favor leia o gráfico MDIC Exportações. O MDIC faz correções nos valores mensais ao longo do ano. Utilizamos a data de publicação deste relatório para atualização dos valores mensais das Exportações Totais Brasil.

Fonte: Empresas Exportadoras e MDIC/Comex Stat

*MDIC = sigla Ministério do Desenvolvimento, Indústria, Comércio e Serviços

Brasília, 17.10.2023 - SINCIS QL 12 Conj. 0 (zero) casa 4 parte - Lago Sul - Brasília (DF) - CEP: 71630-205

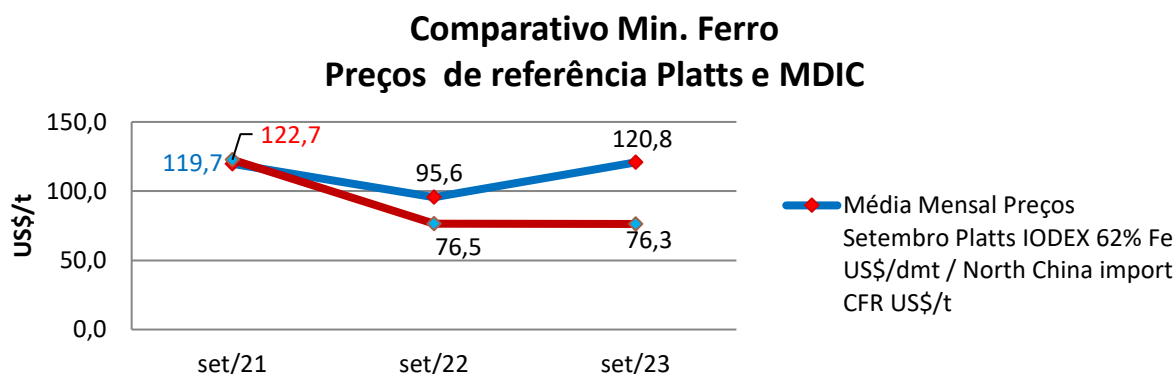
Fone (61) 3364-7299 / Site:www.sinferbase.com.br

E- Mail: sinferbase@sinferbase.com.br



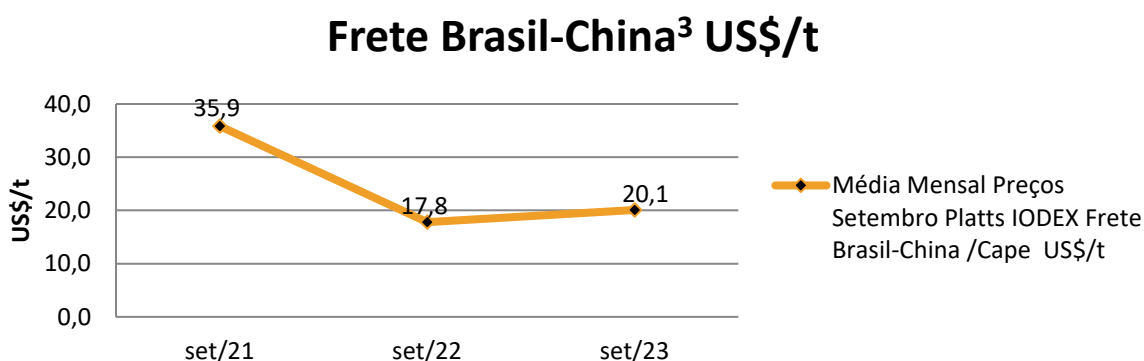
MINERIO DE FERRO GRÁFICOS DE PREÇOS DE REFERÊNCIA

Esclarecemos que o SINFERBASE não se envolve em operações comerciais de seus associados. Os preços aqui informados são de referência para o mercado.



Preço MDIC¹ tem sua base no sistema Comex Stat. As informações são coletadas em US\$ FOB² por kg, e então convertidas em tonelagem. Não são obtidas por este sistema as informações do teor do minério de ferro do produto. Produtos coletados são os de NCM³ 26011100 até 26012000. Preço FOB² (*free on board*) significa o preço de venda do exportador colocado no navio, neste caso, no Brasil. Já foram pagas todas as despesas de transporte e seguro até este ponto.

Preço Platts é o índice IODEX Fe 62% para o Norte da China. As informações são coletadas em US\$ CFR⁴ por tonelagem. Preço CFR⁴ (*Cost and Freight*) significa preço de venda até o porto do destino indicado.



Notas:

1. MDIC - Ministério do Desenvolvimento, Indústria, Comércio e Serviços; Sistema Comex Stat para dados de Comércio Externo do
2. Para exportar seus produtos, as empresas seguem regras internacionais. As definições e responsabilidades de cada parte são determinadas e descritas pelas Regras INCOTERMS® 2020 – *International Commercial Terms*. Neste relatório, foram apresentadas as definições de FOB e CFR.
3. A NCM (Nomenclatura Comum do Mercosul) é um sistema de classificação fiscal adotada pelos países membros do Mercosul. Está baseado no SH - Sistema Harmonizado de Designação e Codificação de Mercadorias - e associa-se a cada produto um código de 8 dígitos.
4. Preço de Referência Platts para Fretes porto de Tubarão-ES (Brasil) para Qingdao (China)

Fonte: MDIC/Sistema Comex Stat e Platts SBB/S&P Dimensions Pro
Brasília, 17.10.2023

SHIS QL 12 Conj. 0 (zero) casa 4 parte - Lago Sul - Brasília (DF) - CEP: 71630-205
Fone (61) 3364-7299 / Site:www.sinferbase.com.br
E- Mail: sinferbase@sinferbase.com.br